

HOURS
A DAY

DAYS
A YEAR

EMPLOYEES

NEIGHBOURHOOD
STATIONS

MILLION
CITIZENS

ADDITIONAL INFORMATION AND 2008 STATISTICS TABLES

ADDITIONAL INFORMATION AND 2008 STATISTICS TABLES

3	APPENDIX 1 COMMISSION DE SÉCURITÉ PUBLIQUE FOR GREATER MONTRÉAL	
4	APPENDIX 2 SERVICE DE POLICE DE LA VILLE DE MONTRÉAL BOARD OF DIRECTORS	
6	APPENDIX 3 SPVM NEIGHBOURHOOD STATIONS AND UNITS	
7	APPENDIX 4 DEMOGRAPHIC STATISTICS ABOUT PERSONNEL Status of filled permanent and temporary positions Status of civilian personnel as of December 31, 2008 Police personnel Civilian personnel Total real and authorized personnel by directorate Distribution of police officers by age group Distribution of police officers by rank Distribution of police officers by years of service Distribution of police officers by level of education Departures Gross hiring of neighbourhood officers Permanent appointments as neighbourhood officers Representativity by gender and ethnic background Temporary officers Permanent officers Permanent senior officers Permanent officers, all ranks	
12	APPENDIX 5 ROAD SAFETY AND TRAFFIC REGULATIONS Tickets issued in 2008	
13	APPENDIX 6 CRIMINAL CODE INFRACTIONS IN 2008 Analysis of crime in 2008 Changes in crime rate, 2004-2008 Changes in adult and juvenile crime rates Monthly changes in crime rate Crime rate by operational centre	
		Crime rate by neighbourhood station Centre opérationnel Nord Centre opérationnel Sud Centre opérationnel Est Centre opérationnel Ouest
24	APPENDIX 7 LIST OF SPVM PARTNERS	
31	APPENDIX 8 PRESENTATIONS AND CONFERENCES SPVM EXPERTS ATTENDED OR CONTRIBUTED TO IN 2008	
32	APPENDIX 9 OPERATIONAL STATISTICS Average response time to calls received by the <i>Centre de communications opérationnelles</i> <i>Système administratif de gestion des alarmes (SAGA)</i> statistics Number of calls received by the <i>Centre de communications opérationnelles</i> Pre- and post-merger response and processing time Number of calls distributed by priority and geographic origin Suspicious packages, defusing and explosions Shots fired Use of intermediary weapons Car chases Bureau du taxi statistics Bureau du remorquage statistics Compilation of crowd control services from 2004 to 2008 Monthly distribution of crowd control services in 2008	
35	APPENDIX 10 INVESTIGATIONS UNDERTAKEN BY THE SERVICE DES NORMES PROFESSIONNELLES ET DES AFFAIRES INTERNES IN 2008	
39	APPENDIX 11 A FEW INFORMATIONS	

COMMISSION DE LA SÉCURITÉ PUBLIQUE FOR GREATER MONTRÉAL



From left to right:

Anthony Housefather, Mayor of the Borough of Côte St-Luc; Marc Touchette, City Councillor for the Borough of Verdun; Patricia Bittar, City Councillor for the Borough of St-Laurent; Claude Dauphin, Chair of the Commission de la sécurité publique, President of the Comité Exécutif de Montréal and Mayor of the Borough of Lachine; Vera Danyluk, Vice-President of the CSP and Mayor of Ville Mont-Royal; Gilles Grondin, City Councillor for the Borough of Rosemont–Petite-Patrie; Jean-Marc Gibeau, City Councillor for the Borough of Montréal-Nord; and Samir Rizkalla, representative of the government of Québec.

**SERVICE DE POLICE DE LA VILLE DE MONTRÉAL BOARD
OF DIRECTORS ON DECEMBER 31, 2008**



**IN 2008, THE SPVM BOARD OF DIRECTORS
MADE SOME CHANGES**

**TWO LONG-TERM MEMBERS
LEFT TO PURSUE NEW CHALLENGES**



Yves Charrette,
Who was directeur adjoint,
Chef de la Direction stratégique

and



Pierre-Paul Pichette
Who was directeur adjoint,
Chef du Service des opérations corporatives

AND OTHER MEMBERS TOOK ON NEW FUNCTIONS

Jean-Guy Gagnon (6), directeur adjoint,
formerly Chef de la Direction des opérations, now serves
as Chef de la Direction stratégique

Mario Gisondi (5), directeur adjoint,
formerly Chef du Service à la communauté de la région Est,
now serves as Chef de la Direction des opérations

Denis Desroches (4), directeur adjoint,
formerly assistant to the Chef de la Direction stratégique,
now serves as Chef du Service à la Communauté de
la région Sud

Carol Maltais (2), assistant-directeur,
formerly Chef du Service à la communauté de la région
Sud, now serves as Chef du Service à la Communauté
de la région Est

Mario Plante (13), directeur adjoint,
formerly Chef du Service des enquêtes spécialisées,
now serves as Chef du Service des communications
et des relations avec la communauté

SEVERAL NEW CONTRIBUTORS ALSO JOINED THE BOARD

Richard Boyer, directeur adjoint,
Chef du Service des communications opérationnelles,
on sick leave

Sylvain Brouillette (16), directeur adjoint,
Chef du Service des opérations corporatives

Jean-François Pelletier (14), directeur adjoint,
Chef du Service du développement stratégique

Jacques Robinette (15), directeur adjoint,
Chef du Service des enquêtes spécialisées

Daniel Tétu (10), directeur adjoint,
Chef du Service des ressources matérielles
et des systèmes d'information

Réjean Toutant, acting directeur adjoint,
Acting Chef du Service des communications
opérationnelles, left cameo, acting for

Richard Boyer, directeur adjoint, center cameo.

AND FINALLY, ONE MEMBER HAS EXPANDED HIS RESPONSIBILITIES

Mario Desrochers (12), directeur adjoint, formerly Chef
de la Division des affaires internes is now serving
as Chef du Service des normes professionnelles
et des affaires internes

AND SEVERAL CONTRIBUTORS HAVE CONTINUED TO ASSUME THEIR ROLE

M. Yvan Delorme (7), directeur,
Chef du Service de police de la Ville de Montréal

M^{me} Diane Bourdeau (8), directeur adjoint
Chef de la Direction de l'administration

M. Pierre Brochet, assistant-directeur,
Chef du Service à la communauté de la région Ouest

M^e Alain Cardinal, assistant-directeur,
Chef du Service des affaires juridiques, right cameo

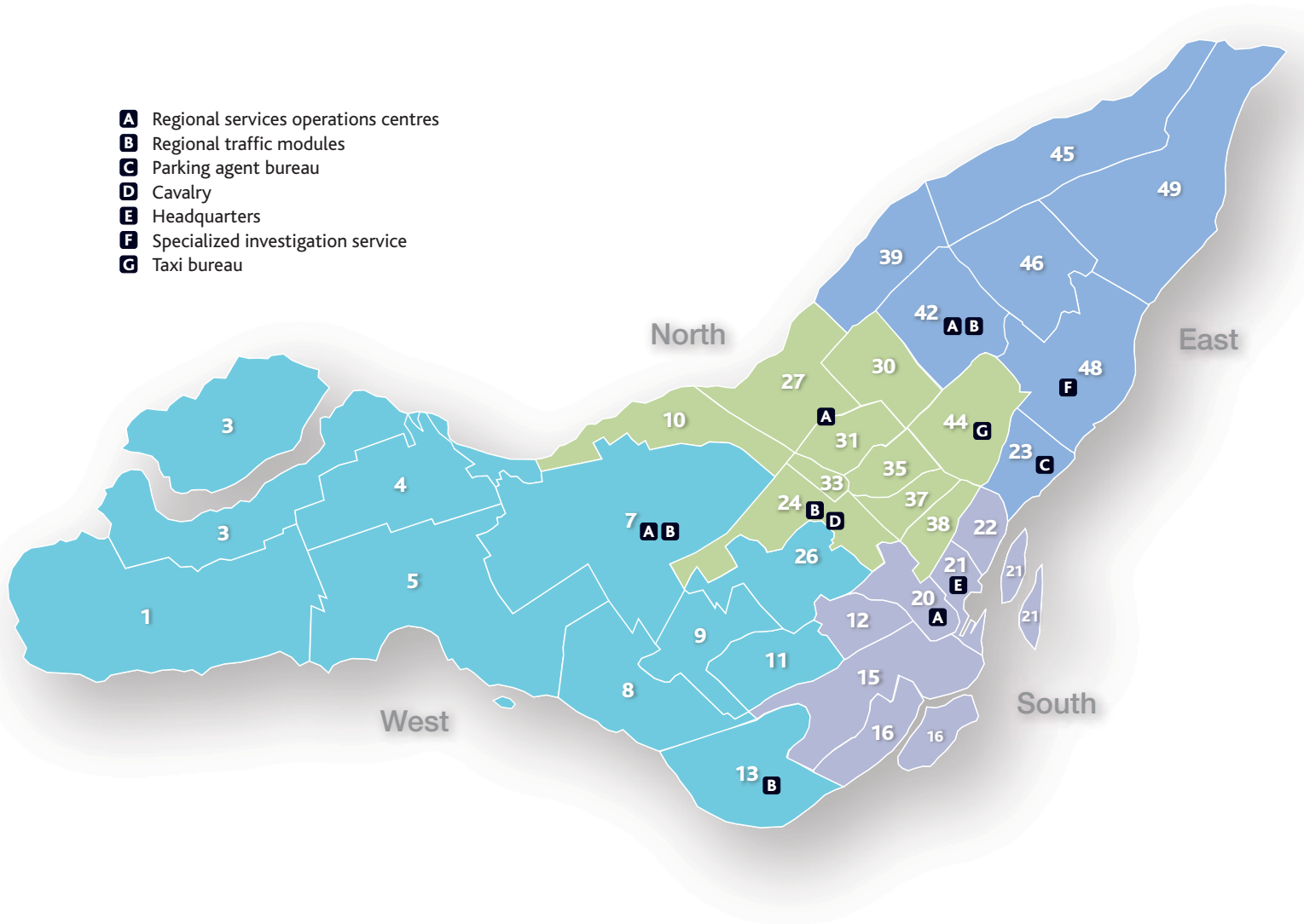
M. François Landry (9), assistant-directeur
Chef du Service des ressources humaines

M. Marc Parent (1), assistant-directeur,
Chef du Service à la communauté de la région Nord

M^{me} Francine Chometon (11), assistante administrative
Direction du Service de police de la Ville de Montréal

SPVM NEIGHBOURHOOD STATIONS AND UNITS

- A** Regional services operations centres
- B** Regional traffic modules
- C** Parking agent bureau
- D** Cavalry
- E** Headquarters
- F** Specialized investigation service
- G** Taxi bureau



DEMOGRAPHIC STATISTICS ABOUT PERSONNEL

STATUS OF OCCUPIED PERMANENT AND TEMPORARY POSITIONS*

	OCCUPIED POSITIONS	UNOCCUPIED POSITIONS (VACANT)	REMARKS
Direction	19	0	
Direction des opérations	954	15	10 vacant school crossings
Direction stratégique	56	3	
Direction de l'administration	537	32	
Total	1,566	50	

* Vacant positions used for other purposes (e.g., creation of temporary positions) were not considered unoccupied.

STATUS OF CIVILIAN PERSONNEL ON DECEMBER 31, 2008*

	MANAGERS	PROFESSIONALS	LEGAL OFFICER	BLUE COLLAR	WHITE COLLAR	CROSSING GUARDS	TOTAL
Direction	13	0	0	0	6	0	19
Direction des opérations	11	4	0	6	427	521	969
Direction stratégique	3	29	5	0	22	0	59
Direction administration	98	22	0	46	403	0	569
Total	125	55	5	52	858	521	1,616

Contrary to the 2007 review, we have included positions authorized in the EFFECTIF report for Service des communications opérationnelles and Agents de stationnement instead of time units equivalent to full time. The new structure was also integrated.

* (permanent and temporary positions authorized under the 2008 budget, including self-financed activities)

POLICE PERSONNEL CHART

Authorized number of police officers	4,594 ^a
Actual number of police officers	4,580
Men	3,215
Women	1,365

^a This number (4594) of authorized police officers includes permanent authorized police personnel (4407) and service loans, early retirements and other special projects, with these three categories totalling (187) positions.

BREAKDOWN OF CIVILIAN WORKFORCE

White collars	858
Blue collars	52
Crossing guards	521
Professionals	55
Lawyers	5
Managers	125

DEMOGRAPHIC STATISTICS ABOUT PERSONNEL (suite)

TOTAL WORKFORCE AUTHORIZED AND FILLED BY DIRECTORATE*

DIRECTORATE	AUTHORISED	FILLED	VACANT
Operations Directorate			
Police officers	4,419	4,409	10
Civilians	969	954	15
Strategic Directorate			
Police officers	77	75	2
Civilians	59	56	3
Administration Directorate			
Police officers	94	92	2
Civilians	569	537	32
Service Directorate			
Police officers	4	4	0
Civilians	19	19	0
Total			
Police officers	4,594	4,580	14
Civilians	1,616	1,566	50
Total (police officers and civilians)	6,210	6,146	64

* Vacant positions temporary filled aren't considered as vacant.

BREAKDOWN OF POLICE OFFICERS BY AGE

AGE BRACKET	NUMBER
20-24	209
25-29	676
30-34	872
35-39	911
40-44	854
45-49	854
50-54	186
55-59	15
60 and over	3
Total	4,580

BREAKDOWN OF POLICE OFFICERS BY RANK

RANK	NUMBER
Officers	3,309
Sargeants	466
Sargeants detectives	565
Lieutenants	44
Lieutenant detectives	64
Commander	85
Inspectors	18
Chief inspectors	16
Assistant directors	10
Deputy directors	2
Director	1

BREAKDOWN OF POLICE OFFICERS BY YEARS OF SERVICE

YEARS OF SERVICE	NUMBER
0 to 4	798
5 to 9	1,000
10 to 14	872
15 to 19	691
20 to 24	944
25 to 29	248
30 to 34	25
35 and over	2

DEMOGRAPHIC STATISTICS ABOUT PERSONNEL (suite)

BREAKDOWN OF POLICE OFFICERS ACCORDING TO LEVEL OF EDUCATION (UNIVERSITY)

RANK	ABBR. PROGRAM	CERTIFICATE OR MINOR 1	CERTIFICATE OR MINOR 2	CERTIFICATE OR MINOR 3	MAJOR	BACC.	MASTER'S OR SSHGD	PH.D	TOTAL
Director	0	0	0	0	0	0	1	0	1
Deputy Directors	0	0	0	0	0	0	2	0	2
Assistants directors	0	4	0	1	0	1	4	0	10
Chief inspectors	0	7	2	1	0	1	5	0	16
Inspectors	0	6	4	0	0	2	6	0	18
Commander	0	49	11	2	0	11	8	0	81
Lieutenants	0	13	3	1	0	10	2	0	29
Lieutenant detectives	0	15	5	2	1	7	0	0	30
Sergeants	0	75	21	6	1	53	7	1	164
Sergeants detectives	8	100	18	3	4	58	8	0	199
Officers	6	251	37	9	9	256	15	0	583
Total	14	520	101	25	15	399	58	1	1,133

DEPARTURES

RETIREMENTS	NUMBER
Officers	17
Sergeants	5
Sergeants detectives	14
Lieutenants	1
Lieutenants detectives	4
Capitains detectives	1
Commanders	4
Inspectors	1
Chief inspectors	3
Assistants directors	1
Deputy directors	1
Director	0
Total	52

RESIGNATIONS	NUMBER
Permanent police officers	10
Temporary police officers	12
Auxiliary police officers	0
Total	22

DISCHARGES	NUMBER
Due to disability	6
Due to dismissal* including – 2 fired – 1 end of contract	5
Total	11

DEATHS	NUMBER
On duty	0
Off duty/service	2
Total	2

TOTAL (retirements, dismissals, discharges, deaths)	87
--	-----------

* Permanent and temporary officers

DEMOGRAPHIC STATISTICS ABOUT PERSONNEL (suite)

HIRING OF NEIGHBOURHOOD POLICE OFFICERS

	TOTAL		FIRST NATIONS		ETHNIC MINORITIES		VISIBLE MINORITIES		MAJORITY	
	W	M	W	M	W	M	W	M	W	M
Temporary police officers *										
2008	48	100	0	0	1	3	5	11	42	86
	148		0		4		16		128	
Permanent police officers **										
2008	25	44	0	0	0	1	3	3	22	40
	69		0		1		6		62	

PERMANENT HIRING OF NEIGHBOURHOOD POLICE OFFICERS **

	TOTAL		FIRST NATIONS		ETHNIC MINORITIES		VISIBLE MINORITIES		MAJORITY	
	W	M	W	M	W	M	W	M	W	M
2008***	27	74	0	0	0	2	5	14	22	58
	101		0		2		19		80	

* Police officers hired as temporary officers in 2008 and who still had temporary status on December 31, 2008

** Police officers hired as permanent officers in 2008 or who were hired as temporaries in 2008 but had permanent status on December 31, 2008

*** Police officers hired before 2008 who acquired permanent status in 2008, as well as officers who were hired as temporaries in 2008 but had permanent status on December 31, 2008

DEMOGRAPHIC STATISTICS ABOUT PERSONNEL (suite)

REPRESENTATIVENESS BASED ON THEIR GENDER AND ETHNICITY

TEMPORARY POLICE OFFICERS				
GROUP	WOMEN	MEN	TOTAL	%
First Nations			0	0
Ethnic minorities	1	3	4	2.7
Visible minorities	7	13	20	13.6
Majority group	40	83	123	83.8
Total	48	99	147	100%

PERMANENT POLICE OFFICERS				
GROUP	WOMEN	MEN	TOTAL	%
First Nations	7	4	11	0.3
Ethnic minorities	33	104	137	4.1
Visible minorities	44	195	239	7.2
Majority group	1,031	1,891	2,922	88.4
Total	1,115	2,194	3,309	100%

PERMANENT HIGHER RANK OFFICERS				
GROUP	WOMEN	MEN	TOTAL	%
First Nations	2	4	6	0.5
Ethnic minorities	13	36	49	3.9
Visible minorities	2	35	37	2.9
Majority group	233	946	1,179	92.9
Total	250	1,021	1,271	100%

PERMANENT ALL RANKS OFFICERS				
GROUP	WOMEN	MEN	TOTAL	%
First Nations	9	8	17	0.4
Ethnic minorities	46	140	186	4.1
Visible minorities	46	230	276	6.0
Majority group	1,264	2,837	4,101	89.6
Total	1,365	3,215	4,580	100%

ROAD SAFETY AND TRAFFIC REGULATIONS

	2004	2005	2006	2007	2008	VARIATION 2007/2008
Reckless driving						
Reckless driving of an automobile, resulting in death	1	0	2	2	0	-100
Reckless driving of an automobile, resulting in body injury	3	7	4	8	7	-12.5
Reckless driving of an automobile	119	143	133	154	165	7.1
Total	123	150	139	164	172	4.9
Fleeing the scene						
<i>Criminal Code</i>	225	262	239	277	252	-9.0
<i>Highway Safety Code</i>	18,270	18,899	17,780	20,034	21,395	6.8
Total	18,495	19,161	18,019	20,311	21,647	6.6
Driving under the influence						
Driving under the influence, resulting in death	0	0	2	2	4	100
Driving under the influence, resulting in body injury	45	38	35	29	23	-20.7
Driving under the influence	1,931	2,082	1,938	2,022	1,958	-3.2
Total	1,976	2,120	1,975	2,053	1,985	-3.3
Driving a motor vehicle while suspended						
<i>Criminal Code</i>	136	150	194	218	215	-1.4
Total	136	150	194	201	215	7.0

CITATIONS ISSUED IN 2008

OPERATION CENTRE	WEST	SOUTH	NORTH	EAST	DSRC	TOTAL
Moving violations	56,419	25,384	42,222	34,003	157,829	315,857
Speeding	15,751	4,112	9,050	10,224	109,444	148,581
Parking infractions (issued by police officers)	21,277	24,103	37,646	22,710	40,084	145,820
Parking infractions (issued by agents de stationnement)						1,045,516
Total	93,447	53,599	88,918	66,937	307,357	1,655,774

EVOLUTION OF CRIMINAL CODE MISDEMEANOURS AND OFFENCES IN 2008

A total of 129,261 crimes and Criminal Code infractions were reported in Montréal in 2008, an increase of 2.6% over 2007. This increase follows a decrease of 8.1% in 2007. The number of crimes in 2008 was 3.8% lower than the average for the 5 previous years. The number of crimes reported has dropped by 18.7% over the last 10 years, and by 40.9% since 1991, when over 218,000 Criminal Code infractions were reported.

CRIMES AGAINST PERSONS

- In 2008, 26,295 crimes against persons were reported in the territory, or 2,466 more than in 2007, an increase of 10.3%.
- The increase in violent crime in 2008 was the first posted since 2000. The number of crimes against persons reported in 2008 was slightly higher (1.3%) than the average for the 5 previous years (25,964 crimes) and slightly lower (-1.6%) than the level 10 years ago (26,734 crimes in 1998).

HOMICIDES

The number of homicides was down, from 42 in 2007 to 29 in 2008. This number is clearly below the average for Montréal in the last 10 years (46 homicides) and the last 20 years (57 homicides). For the first time since 1967, fewer than 30 homicides were committed in Montréal.

ATTEMPTED MURDERS

The number of attempted murders dropped by 34.9%, from 106 in 2007 to 69 in 2008. This is the second consecutive significant decrease, resulting in an attempted murder rate that was a full 56.0% lower in 2008 than in 2006. It is also far below the averages for the last 10 and 20 years (127 and 144 per year respectively)

ASSAULTS

The number of assaults increased by 15.2%, from 13,049 in 2007 to 15,038 in 2008. This increase, which follows seven consecutive years of decreases, stems largely from a marked increase in the number of simple assaults (22.1%), which account for nearly two-thirds of all assaults. In 2008, the number of assaults was higher than the average for the previous 5 and 10 years (13,793 and 14,562 per year respectively).

SEXUAL ASSAULT

For the third year in a row, the number of sexual assaults dropped. The decline in 2008 was 4.0%, as these crimes decreased from 1,320 in 2007 to 1,267 in 2008. The number of sexual assaults reported in 2008 is lower than at any time in over 10 years.

ROBBERY AND EXTORTION

The number of robberies and extortions increased by 2.4%, from 3,814 in 2007 to 3,904 in 2008. Despite the increase in 2008, the number of robberies has decreased by 13.0% in the last 5 years and by 24.3% in the last 10.

OTHER CRIMES AGAINST PERSONS

Other crimes against persons (criminal harassment, threats, kidnapping and forcible confinement) increased by 8.9% in 2008. This increase follows a reduction of 9.9% in 2007. These crimes have declined by 22.9% since 2000.

EVOLUTION OF CRIMINAL CODE MISDEMEANOURS AND OFFENCES IN 2008 (suite)

CRIMES AGAINST PROPERTY

Crimes against property increased by 0.7% in 2008, from 87,392 in 2007 to 87,978. This is the first increase after seven straight years of decline.

Crimes against property have decreased by 23.5% since 2000 and by 49.8% since 1991.

ARSON

The incidence of arson increased by 34.6%, from 765 in 2007 to 1,030 in 2008. The number of arsons reported in 2008 was higher than the average for the 5 previous years (810), but it is comparable to the number committed in 2000 and 2001 (1,053 and 1,007 respectively).

BREAK-AND-ENTRY

In 2008, 14,989 break-and-entries were reported, 8.8% fewer than in 2007. The number of burglaries has dropped by 24.5% in the last 5 years, by half (53.4%) in the last 10 years and by nearly two-thirds (65.2%) since 1991.

Two of every three burglaries were from people's homes. The number of burglaries declined by 9.5%, from 11,105 in 2007 to 10,053 in 2008. This type of crime has decreased by 57.5% in the last 10 years.

MOTOR VEHICLE THEFT

The number of motor vehicle thefts decreased by 14.7%, from 12,290 in 2007 to 10,495 in 2008. The situation has clearly improved in recent years, with the number of motor vehicle thefts dropping by 24.7% in the last 5 years and by 47.3% in the last 10.

SIMPLE THEFT

Simple theft made up nearly one-third of all reported crimes in Montréal in 2008. This type of crime increased by 5.4%, from 39,916 in 2007 to 42,067 in 2008. Despite this increase, the number of simple thefts reported in 2008 has declined by 8.3% in the last 5 years and by 15.85% in the last 10.

FRAUD

In 2008, 5,009 frauds were reported, representing a slight decrease (1.6%) compared to 2007. Fraud is down by 16.8% since 2004.

MISCHIEF

13,777 counts of mischief were reported in 2008, 13.1% more than in 2007. The number of counts of mischief reported in 2008 is higher than any time since 2001, but 10.7% lower than the number reported in 2000.

POSSESSION OF STOLEN GOODS

The number of counts of possession of stolen goods dropped by 12.3% in 2008, from 709 in 2007 to 621. Despite this decrease, the number of counts of possession of stolen goods has increased by 30.5% since 2004.

OTHER CRIMINAL CODE INFRACTIONS

The number of crimes listed under "other Criminal Code infractions" increased by 1.2% in 2008. Of these, we note a decrease in the number of crimes related to prostitution (43.9%) and an increase in the number of crimes related to firearms (6.9%). The number of offences related to the administration of law and justice was similar to the previous year (0.4% difference).

EVOLUTION OF CRIMINAL CODE MISDEMEANOURS AND OFFENCES IN 2008 (suite)

CHANGE IN THE CRIME RATE - 2004-2008

	2004	2005	2006	2007	2008	VARIATION 2007/2008
Crimes against persons						
Homicides	41	35	43	42	29	-31.0%
Other offences resulting in death	1	1	1	1	2	100.0%
Attempted murder	134	141	157	106	69	-34.9%
Assault	14,255	14,027	13,211	13,049	15,038	15.2%
Sexual assault	1,607	1,750	1,694	1,320	1,267	-4.0%
Robbery	4,300	4,340	4,259	3,814	3,904	2.4%
Other offences against persons	6,384	6,413	6,104	5,497	5,986	8.9%
Total	26,722	26,707	25,469	23,829	26,295	10.3%
Crimes against property						
Arson	976	769	715	765	1,030	34.6%
Breaking and entering	19,577	19,533	20,383	16,439	14,989	-8.8%
Motor vehicle theft	13,713	14,129	13,644	12,290	10,485	-14.7%
Simple theft	44,004	44,253	43,583	39,916	42,067	5.4%
Possession of stolen goods	476	532	700	709	621	-12.4%
Fraud	6,022	5,532	5,583	5,091	5,009	-1.6%
Mischief	12,952	12,520	12,115	12,182	13,777	13.1%
Total	97,720	97,268	96,723	87,392	87,978	0.7%
Other offences under the Criminal Code						
Prostitution	1,417	1,141	1,366	970	544	-43.9%
Firearm offences	281	352	541	524	560	6.9%
Offences against the administration of law and justice	6,822	8,355	10,918	11,829	11,872	0.4%
Other CC offences	2,142	1,958	2,064	1,487	2,012	35.3%
Total	10,662	11,806	14,889	14,810	14,988	1.2%
Total misdemeanours and offences, under the CC	135,104	135,781	137,081	126,031	129,261	2.6%
Other laws and by-laws						
Food and Drugs Act	2,846	2,832	2,695	3,121	3,129	0.3%
Offences under federal laws	7	38	18	14	28	100.0%
Offences under provincial laws	215	185	324	679	575	-15.3%
Municipal by-laws	10,397	12,079	13,045	21,569	20,443	-5.2%
Total	13,465	15,134	16,082	25,383	24,175	-4.8%
GRAND TOTAL	148,569	150,915	153,163	151,414	153,436	1.3%

EVOLUTION OF CRIMINAL CODE MISDEMEANOURS AND OFFENCES IN 2008 (suite)

CHANGE IN ADULT CRIME AND JUVENILE DELINQUENCY CRIME

	2007 ADULTS CHARGED	2007 MINORS CHARGED	2007 OUT-OF-COURT SETTLEMENTS	2008 ADULTS CHARGED	2008 MINORS CHARGED	2008 OUT-OF-COURT SETTLEMENTS
Crimes against persons						
Homicides	24	2	0	18	0	0
Other offences resulting in death	0	0	0	2	0	0
Attempted murder	50	3	0	33	3	0
Assault	6,423	562	494	6,573	474	478
Sexual assault	210	33	28	202	25	29
Robbery	943	275	67	901	328	68
Other offences against persons	2,240	131	172	2,216	153	143
Total	9,890	1,006	761	9,945	983	718
Crimes against property						
Arson	43	9	30	28	3	10
Breaking and entering	906	94	92	799	162	64
Motor vehicle theft	418	101	40	375	69	36
Simple theft	4,333	186	175	4,210	182	192
Possession of stolen goods	334	54	9	319	35	10
Fraud	610	20	20	624	21	17
Mischief	571	160	139	523	104	140
Total	7,215	624	505	6,878	576	469
Other offences under the <i>Criminal Code</i>						
Prostitution	784	0	1	411	2	1
Firearm offences	261	55	17	256	37	10
Offences against the administration of law and justice	6,007	537	25	5,987	490	24
Other CC offences	262	21	43	293	34	22
Total	7,314	613	86	6,947	563	57
Total misdemeanours and offences under the CC	24,419	2,243	1,352	23,770	2,122	1,244
Other laws and by-laws						
Food and Drugs Act	1,916	220	61	1,741	191	51
Offences under federal laws	15	0	0	28	1	0
Offences under provincial laws	646	6	0	561	5	0
Municipal by-laws	16,671	2,185	1	15,875	1,788	8
Total	19,248	2,411	62	18,205	1,985	59
GRAND TOTAL	43,667	4,654	1,414	41,975	4,107	1,303

EVOLUTION OF CRIMINAL CODE MISDEMEANOURS AND OFFENCES IN 2008 (suite)

EVOLUTION IN THE CRIME RATE BY MONTH

	JANUARY	FEBRUARY	MARCH	APRIL	MAY
Crimes against persons					
Homicides	1	4	2	2	2
Other offences resulting in death	0	0	1	0	0
Attempted murder	1	3	6	9	9
Assault	891	896	974	1,039	1,072
Sexual assault	106	108	96	105	143
Robbery	323	319	352	253	331
Other offences against persons	397	436	425	433	456
Total	1,719	1,766	1,856	1,841	2,013
Crimes against property					
Arson	46	45	69	70	102
Breaking and entering	1,310	1,105	1,023	1,029	1,159
Motor vehicle theft	955	906	873	865	880
Simple theft	2,912	2,876	2,963	3,320	3,562
Possession of stolen goods	33	51	60	42	70
Fraud	410	344	371	365	379
Mischief	760	728	948	1,363	1,271
Total	6,426	6,055	6,307	7,054	7,423
Other offences under the <i>Criminal Code</i>					
Prostitution	45	79	36	76	72
Firearm offences	36	37	39	53	56
Offences against the administration of law and justice	815	939	840	1,055	1,092
Other CC offences	135	110	150	118	162
Total	1,031	1,165	1,065	1,302	1,382
Total misdemeanours and offences under the CC	9,176	8,986	9,228	10,197	10,818
Other laws and by-laws					
Food and Drugs Act	314	251	251	249	305
Offences under federal laws	2	6	7	1	2
Offences under provincial laws	44	46	48	36	74
Municipal by-laws	1,267	1,351	1,485	1,853	2,902
Total	1,627	1,654	1,791	2,139	3,283
GRAND TOTAL	10,803	10,640	11,019	12,336	14,101

APPENDIX 6

EVOLUTION OF CRIMINAL CODE MISDEMEANOURS AND OFFENCES IN 2008 (suite)

JUNE	JULY	AUGUST	SEPTEMBER	OCTOBER	NOVEMBER	DECEMBER	TOTAL
2	0	1	2	2	2	9	29
0	1	0	0	0	0	0	2
3	7	12	5	5	4	5	69
1,256	1,479	1,514	1,583	1,480	1,468	1,386	15,038
93	110	108	117	108	104	69	1,267
249	330	348	375	333	371	320	3,904
455	598	644	580	562	523	477	5,986
2,058	2,525	2,627	2,662	2,490	2,472	2,266	26,295
70	81	121	107	133	118	68	1,030
1,147	1,189	1,399	1,455	1,461	1,487	1,225	14,989
856	862	871	894	923	834	766	10,485
3,387	3,633	3,978	4,060	4,218	3,978	3,180	42,067
52	56	44	64	52	55	42	621
379	409	469	436	510	477	460	5,009
1,227	1,218	1,316	1,282	1,461	1,268	935	13,777
7,118	7,448	8,198	8,298	8,758	8,217	6,676	87,978
24	66	36	31	45	28	6	544
50	47	55	45	60	46	36	560
986	960	1,103	1,068	1,107	1,120	787	11,872
335	232	228	228	154	92	68	2,012
1,395	1,305	1,422	1,372	1,366	1,286	897	14,988
10,571	11,278	12,247	12,332	12,614	11,975	9,839	129,261
256	253	270	300	261	222	197	3,129
1	0	2	4	0	0	3	28
71	56	32	39	46	43	40	575
2,991	2,333	2,022	1,445	1,029	1,057	708	20,443
3,319	2,642	2,326	1,788	1,336	1,322	948	24,175
13,890	13,920	14,573	14,120	13,950	13,297	10,787	153,436

EVOLUTION OF CRIMINAL CODE MISDEMEANOURS AND OFFENCES IN 2008 (suite)

EVOLUTION IN THE CRIME RATE BY OPERATIONS CENTRE

OPERATIONS CENTRE	NORTH	SOUTH	EEST	WEST	TOTAL
Crimes against persons					
Homicides	8	9	6	6	29
Other offences resulting in death	2	0	0	0	2
Attempted murder	11	24	20	14	69
Assault	4,113	3,577	3,807	3,541	15,038
Sexual assault	348	293	331	295	1,267
Robbery	1,229	958	943	774	3,904
Other offences against persons	1,560	1,278	1,592	1,556	5,986
Total	7,271	6,139	6,699	6,186	26,295
Crimes against property					
Arson	314	177	308	231	1,030
Breaking and entering	4,707	2,754	3,649	3,879	14,989
Motor vehicle theft	2,927	1,420	3,418	2,720	10,485
Simple theft	11,958	13,607	7,676	8,826	42,067
Possession of stolen goods	212	110	207	92	621
Fraud	1,355	953	1,148	1,553	5,009
Mischief	3,982	3,359	3,037	3,399	13,777
Total	25,455	22,380	19,443	20,700	87,978
Other offences under the Criminal Code					
Prostitution	54	293	144	53	544
Firearm offences	131	116	136	177	560
Offences against the administration of law and justice	2,850	4,268	2,545	2,209	11,872
Other CC offences	466	379	656	511	2,012
Total	3,501	5,056	3,481	2,950	14,988
Total misdemeanours and offences under the CC	36,227	33,575	29,623	29,836	129,261
Other laws and by-laws					
Food and drugs Act	863	698	628	940	3,129
Offences unde federal laws	9	2	6	11	28
Offences under provincial laws	182	258	87	48	575
Municipal by-laws	5,836	9,595	1,916	3,096	20,443
Total	6,890	10,553	2,637	4,095	24,175
GRAND TOTAL	43,117	44,128	32,260	33,931	153,436

EVOLUTION OF CRIMINAL CODE MISDEMEANOURS AND OFFENCES IN 2008 (suite)

EVOLUTION IN THE CRIME RATE BY NEIGHBOURHOOD STATIONS - OPERATIONS CENTRE NORTH

NEIGHBOURHOOD STATIONS	10	24	27	30	31	33	35	37	38	44	TOTAL
Crimes against persons											
Homicides	1	0	3	2	0	0	1	0	0	1	8
Other offences resulting in death	0	1	0	0	0	0	0	0	1	0	2
Attempted murder	1	1	1	2	2	0	0	2	1	1	11
Assault	333	109	496	520	419	307	412	322	579	616	4,113
Sexual assault	17	10	64	34	36	12	38	25	42	70	348
Robbery	74	47	164	114	118	44	160	90	179	239	1,229
Other offences against persons	130	56	257	180	154	120	176	107	150	230	1,560
Total	556	224	985	852	729	483	787	546	952	1,157	7,271
Crimes against property											
Arson	24	9	71	43	17	8	47	22	34	39	314
Breaking and entering	339	306	687	347	466	142	626	489	683	622	4,707
Motor vehicle theft	183	103	486	379	307	119	350	191	255	554	2,927
Simple theft	736	919	1,331	780	975	507	1,321	1,358	2,264	1,767	11,958
Possession of stolen goods	32	12	41	12	14	5	19	9	42	26	212
Fraud	159	99	191	135	128	62	162	119	138	162	1,355
Mischief	243	269	600	381	339	173	452	340	635	550	3,982
Total	1,716	1,717	3,407	2,077	2,246	1,016	2,977	2,528	4,051	3,720	25,455
Other offences under the Criminal Code											
Prostitution	1	0	18	5	4	10	3	2	3	8	54
Firearm offences	14	2	13	25	18	4	12	9	17	17	131
Offences against the administration of law and justice	229	64	326	340	327	316	270	178	388	412	2,850
Other CC offences	49	14	58	31	47	27	43	41	67	89	466
Total	293	80	415	401	396	357	328	230	475	526	3,501
Total misdemeanours and offences under the CC	2,565	2,021	4,807	3,330	3,371	1,856	4,092	3,304	5,478	5,403	36,227
Other laws and by-laws											
Food and drugs Act	65	23	79	75	150	45	91	70	148	117	863
Offences under federal laws	0	0	0	0	0	8	0	1	0	0	9
Offences under provincial laws	3	3	7	19	9	6	13	26	85	11	182
Municipal by-laws	310	78	369	244	573	221	602	418	2,490	531	5,836
Total	378	104	455	338	732	280	706	515	2,723	659	6,890
GRAND TOTAL OPERATIONS CENTRE NORTH	2,943	2,125	5,262	3,668	4,103	2,136	4,798	3,819	8,201	6,062	43,117

EVOLUTION OF CRIMINAL CODE MISDEMEANOURS AND OFFENCES IN 2008 (suite)

EVOLUTION IN THE CRIME RATE BY NEIGHBOURHOOD STATIONS - OPERATIONS CENTRE SOUTH

NEIGHBOURHOOD STATIONS	12	15	16	20	21	22	TOTAL
Crimes against persons							
Homicides	0	3	1	2	2	1	9
Other offences resulting in death	0	0	0	0	0	0	0
Attempted murder	3	3	6	8	3	1	24
Assault	275	744	532	575	898	553	3,577
Sexual assault	28	75	59	46	45	40	293
Robbery	111	210	91	166	229	151	958
Other offences against persons	90	324	265	172	237	190	1,278
Total	507	1,359	954	969	1,414	936	6,139
Crimes against property							
Arson	18	57	30	16	26	30	177
Breaking and entering	295	624	484	418	477	456	2,754
Motor vehicle theft	90	333	187	333	280	197	1,420
Simple theft	1,600	1,370	811	4,738	3,971	1,117	13,607
Possession of stolen goods	13	24	17	14	23	19	110
Fraud	115	115	107	313	202	101	953
Mischief	338	838	603	518	665	397	3,359
Total	2,469	3,361	2,239	6,350	5,644	2,317	22,380
Other offences under the Criminal Code							
Prostitution	1	2	0	2	59	229	293
Firearm offences	8	29	14	22	34	9	116
Offences against the administration of law and justice	240	569	296	425	2,114	624	4,268
Other CC offences	42	65	45	76	111	40	379
Total	291	665	355	525	2,318	902	5,056
Total misdemeanours and offences under the CC	3,267	5,385	3,548	7,844	9,376	4,155	33,575
Other laws and by-laws							
Food and drugs Act	32	114	66	116	270	100	698
Offences under federal laws	1	0	0	1	0	0	2
Offences under provincial laws	7	8	1	25	57	160	258
Municipal by-laws	1,009	1,098	617	1,784	3,401	1,686	9,595
Total	1,049	1,220	684	1,926	3,728	1,946	10,553
GRAND TOTAL OPERATIONS CENTRE SOUTH	4,316	6,605	4,232	9,770	13,104	6,101	44,128

EVOLUTION OF CRIMINAL CODE MISDEMEANOURS AND OFFENCES IN 2008 (suite)

EVOLUTION IN THE CRIME RATE BY NEIGHBOURHOOD STATIONS - OPERATIONS CENTRE EAST

NEIGHBOURHOOD STATIONS	23	39	42	45	46	48	49	TOTAL
Crimes against persons								
Homicides	2	1	0	2	1	0	0	6
Other offences resulting in death	0	0	0	0	0	0	0	0
Attempted murder	5	5	5	2	1	1	1	20
Assault	713	909	434	353	270	722	406	3,807
Sexual assault	53	86	42	26	13	70	41	331
Robbery	194	208	148	68	70	191	64	943
Other offences against persons	212	378	201	183	119	343	156	1,592
Total	1,179	1,587	830	634	474	1,327	668	6,699
Crimes against property								
Arson	56	90	32	21	17	41	51	308
Breaking and entering	836	530	521	193	310	715	544	3,649
Motor vehicle theft	444	619	632	305	369	609	440	3,418
Simple theft	1,914	1,177	1,354	457	802	1,246	726	7,676
Possession of stolen goods	37	37	42	8	7	58	18	207
Fraud	120	228	255	85	152	190	118	1,148
Mischief	588	542	387	319	265	551	385	3,037
Total	3,995	3,223	3,223	1,388	1,922	3,410	2,282	19,443
Other offences under the Criminal Code								
Prostitution	118	6	8	3	0	8	1	144
Firearm offences	18	39	18	24	10	21	6	136
Offences against the administration of law and justice	641	611	319	207	139	473	155	2,545
Other CC offences	56	75	64	42	31	332	56	656
Total	833	731	409	276	180	834	218	3,481
Total misdemeanours and offences under the CC	6,007	5,541	4,462	2,298	2,576	5,571	3,168	29,623
Other laws and by-laws								
Food and drugs Act	141	166	55	56	52	124	34	628
Offences under federal laws	0	0	0	1	0	4	1	6
Offences under provincial laws	16	14	11	4	6	30	6	87
Municipal by-laws	408	540	114	120	194	418	122	1,916
Total	565	720	180	181	252	576	163	2,637
GRAND TOTAL OPERATIONS CENTRE EAST	6,572	6,261	4,642	2,479	2,828	6,147	3,331	32,260

EVOLUTION OF CRIMINAL CODE MISDEMEANOURS AND OFFENCES IN 2008 (suite)

EVOLUTION IN THE CRIME RATE BY NEIGHBOURHOOD STATIONS - OPERATIONS CENTRE WEST

NEIGHBOURHOOD STATIONS	1	3	4	5	7	8	9	11	13	26	TOTAL
Crimes against persons											
Homicides	0	1	0	0	1	1	0	0	1	2	6
Other offences resulting in death	0	0	0	0	0	0	0	0	0	0	0
Attempted murder	0	3	0	0	2	3	0	2	0	4	14
Assault	118	381	193	338	450	361	125	425	535	615	3,541
Sexual assault	19	31	32	27	46	24	7	26	41	42	295
Robbery	16	80	49	72	89	54	32	134	103	145	774
Other offences against persons	81	174	98	157	202	125	73	167	258	221	1,556
Total	234	670	372	594	790	568	237	754	938	1,029	6,186
Crimes against property											
Arson	11	28	10	36	38	24	9	22	35	18	231
Breaking and entering	250	248	242	294	753	402	294	366	295	735	3,879
Motor vehicle theft	152	236	154	565	660	166	65	170	290	262	2,720
Simple theft	480	456	420	1,347	1,605	545	438	880	1,071	1,584	8,826
Possession of stolen goods	4	5	7	13	18	6	2	11	10	16	92
Fraud	81	89	117	165	277	59	70	173	243	279	1,553
Mischief	238	302	198	403	501	244	162	349	507	495	3,399
Total	1,216	1,364	1,148	2,823	3,852	1,446	1,040	1,971	2,451	3,389	20,700
Other offences under the Criminal Code											
Prostitution	1	6	1	9	9	8	1	6	3	9	53
Firearm offences	1	12	3	70	32	11	1	15	25	7	177
Offences against the administration of law and justice	56	207	107	156	207	201	62	362	326	525	2,209
Other CC offences	35	46	39	61	70	32	20	52	78	78	511
Total	93	271	150	296	318	252	84	435	432	619	2,950
Total misdemeanours and offences under the CC	1,543	2,305	1,670	3,713	4,960	2,266	1,361	3,160	3,821	5,037	29,836
Other laws and by-laws											
Food and drugs Act	59	77	73	109	69	114	18	175	85	161	940
Offences under federal laws	1	2	0	6	0	0	0	0	1	1	11
Offences under provincial laws	1	3	1	5	18	6	1	5	5	3	48
Municipal by-laws	179	257	105	240	333	418	37	730	280	517	3,096
Total	240	339	179	360	420	538	56	910	371	682	4,095
GRAND TOTAL OPERATIONS CENTRE WEST	1,783	2,644	1,849	4,073	5,380	2,804	1,417	4,070	4,192	5,719	33,931

LIST OF SPVM PARTNERS

1,2,3, Go de la Pointe-de-l'Île	Arrondissement de Lachine	Association des industriels d'Anjou	Banque TD
À deux mains — Head and Hands	Arrondissement de LaSalle	Association des marchands	Bâtir son quartier
Abri de l'Espoir	Arrondissement de Mercier-Hochelaga-Maisonneuve	Association des parents et amis du bien-être mental du Sud-Ouest	BCA
Accueil aux immigrants de l'Est de Montréal (AIEM)	Arrondissement de Pierrefonds-Roxboro	Association des résidents et résidentes du Faubourg St-Laurent (ARRFM)	BCRC
ACHIM (Alternatives communautaires d'habitation et d'intervention de milieu)	Arrondissement de Saint-Laurent	Association des résidents et résidentes des Faubourgs	Bell Canada
Action Gardien	Arrondissement de Saint-Léonard	Association des voisins carré Richmond	Bell Mobilité
Action jeunesse de l'Ouest de l'Île	Arrondissement de Sainte-Geneviève – Île Bizard	Association générale des étudiants et des étudiantes de l'antenne universitaire du troisième âge de la Pointe-de-l'Île (Agéautapi)	Beth Israël Beth Aaron Congregation
Action santé Pointe-St-Charles	Arrondissement de Ville-Marie	Association haïtiano-canado-québécoise de promotion culturelle, artistique et d'aide aux démunis	Beth Zion
Action secours Val-d'Espoir	Arrondissement du Plateau-Mont-Royal	Association Interac	Bharat Bhavan
Action Surveillance Verdun	Assemblée nationale du Québec	Association IRIS inc.	Bibliothèque et archives nationales du Québec (BANQ)
Adath Israël Poale Zedek Anshei Ozeroff	Assistance aux femmes de Montréal	Association jamaïcaine de Montréal inc.	Bibliothèque nationale
Adidas Canada	Association au bon chez soi	Association Jeunesse	Biftheque
Aéroports de Montréal (ADM)	Association canadienne des chefs de police (ACCP)	Association Plaidoyer Victime	Biker Enforcement Unit OPP
AFÉAS de Montréal-Est	Association canadienne des juristes de l'État	Association paritaire pour la santé et la sécurité du travail, secteur «Affaires municipales» (APSAM)	BLACO
AFÉAS de Pointe-aux-Trembles	Association culturelle Georges-Vanier	Association québécoise de défense des droits des personnes retraitées et préretraitées (AQDR)	BLPC
Afrique au féminin	Association de baseball amateur de Pointe-aux-Trembles	Association québécoise des parents et amis du malade mental	Bon Dieu dans la rue
Âge d'or Imperial Tobacco	Association de hockey mineur Anjou	Association de transport routier	Boscoville
Âge d'or Saint-Henri	Association de hockey mineur de Montréal-Est	ASTA — Amitié, services, troisième-âge	Bouclier d'Athéna
Âge d'or Saint-Zotique	Association de hockey mineur de Pointe-aux-Trembles	Atelier d'histoire de Pointe-aux-Trembles	Boulangerie Adriatica
Agence de la santé et des services sociaux de Montréal	Association de l'âge d'or des deux rives	Atelier quatre saisons	Bureau d'assurance du Canada
Agence des services frontaliers du Canada	Association de la communauté noire de Côte-des-Neiges	Ateliers Nouveaux Horizons	Bureau de Consultation Jeunesse (BCJ)
Agence métropolitaine de transport	Association de la communauté noire de NDG	Atelier Sud-Ouest	Bureau de la communauté haïtienne de Montréal
Ahuntsic.com	Association de l'Âge d'or	Auberge Madeleine	Bureau de la concurrence
Aide au 3 ^e âge de Pointe-Claire	Association de soccer de Pointe-aux-Trembles	Auberge Shalom... pour femmes	Bureau des substituts du procureur général
Aide aux sans emplois (ADAS)	Association des banquiers canadiens	Auberge Transition	Bureau du P.M. – SQ
Aldo Chaussures	Association des commerçants de la Plaza St-Hubert	AVATIL Centres de développement	Cactus
Alliance des communautés culturelles pour l'égalité dans la santé et les services sociaux (ACCESSS)	Association des commerçants de la rue Ontario	Avenir Pointe-aux-Trembles et Montréal-Est (Hebdo transcontinental)	Cadets de l'armée
Alliance des communautés de l'Asie du Sud inc.	Association des commerçants de la Société de développement commercial du Village	Avis de recherche	Café-Graffiti
Alliance de recherche universités – communautés (ARUC)	Association des directeurs de police du Québec (ADPQ)	Banque CIBC	Café-Jeunesse Multiculturel
ALPHA (personnes handicapées)	Association des directeurs de sécurité de l'hôtellerie de Montréal	Banque de Montréal	Caisse d'économie des policiers et policières de Montréal
Ambassade canadienne en Colombie	Association des enquêteurs en crimes financiers	Banque du Canada	Caisse populaire Côte-des-Neiges
Ambassadeurs du 3 ^e âge	Association des gais et lesbiennes du Québec	Bnque Leurentienne	Caisse populaire De Lorimier
Amitié Soleil	Association des gens d'affaires d'Ahuntsic	Banque Nationale	Caisse populaire de Pointe-aux-Trembles
Ancre des jeunes	Association des hôteliers du Québec	Banque Royale	Caisse populaire Desjardins de St-Léonard
Anonyme		Banque Scotia	Caisse populaire Desjardins de Saint-Michel
Appartement Angers			Canadien Pacifique – GRC
Archambault			CANAFE
Armée du Salut			Cari Saint-Laurent
ARRFM			Carrefour Angrignon
Arrondissements de la Ville de Montréal et leurs services			Carrefour communautaire L'Entre-gens
Arrondissement d'Ahuntsic-Cartierville			Carrefour communautaire Montrose (CCM)
Arrondissement de Côte-des-Neiges – Notre-Dame-de-Grâce			Carrefour communautaire MontRose (CCM)

LIST OF SPVM PARTNERS (suite)

Carrefour communautaire Rosemont	Centre Canadien Al-Jamieh	Centre d'animation multi-ethnique éducatif de Rosemont (CAMER)	Centre des femmes de Rosemont (CFR)
Carrefour d'aide aux nouveaux arrivants (CANA)	Centre commercial Cavendish	Centre de bénévolat Ville de Mont-Royal	Centre des femmes de Pointe-aux-Trembles
Carrefour de liaison et d'aide multiethnique (CLAM)	Centre commercial Fairview	Centre de commerce mondial	Centre des femmes d'ici et d'ailleurs (CFIA)
Carrefour d'entraide et de service d'aide à la recherche d'emploi pour immigrants (CESARE)	Centre commercial Les galeries d'Anjou	Centre d'éducation populaire (CEDA)	Centre des femmes du Plateau-Mont-Royal
Carrefour des 6-12 ans de Pierrefonds inc.	Centre commercial Les halles d'Anjou	Centre de formation professionnel pour adultes de LaSalle	Centre des femmes italiennes de Montréal
Carrefour des aînés de Saint-Laurent	Centre commercial Rockland	Centre de formation Pauline-Julien	Centre des Jeunes Boyce-Viau
Carrefour des femmes	Centre communautaire Bon Courage de place Benoît	Centre de formation St-Pascal-Baylon	Centre des jeunes de L'Île-Bizard
Carrefour des femmes d'Anjou	Centre communautaire Dawson	Centre de jeunesse de Montréal	Centre des jeunes L'Escale 13-17 de Montréal-Nord
Carrefour des Femmes de St-Léonard	Centre communautaire de loisirs de la Côte-des-Neiges	Centre de la jeunesse et de la famille Batshaw	Centre des jeunes Saint-Sulpice
Carrefour éducation populaire	Centre communautaire des aînés de Saint-Michel	Centre de la Petite Enfance de Lachine inc.	Centre des loisirs du Parc
Carrefour familial les Pitchoy	Centre communautaire des gais et lesbiennes de Montréal	Centre de loisirs Monseigneur Pigeon	Centre des ressources de la Communauté noire — Black Community Resource Centre
Carrefour jeunesse du CCSE Maisonneuve	Centre communautaire Hochelaga	Centre de Réadaptation de l'Ouest de Montréal	Centre Dollard-Cormier
Carrefour jeunesse emploi Ahuntsic	Centre communautaire jeunesse unie	Centre de réadaptation Lisette Dupras	Centre d'orientation et de prévention de l'alcoolisme et de la toxicomanie pour les Latino-américains (COPATLA)
Carrefour jeunesse emploi Anjou/St-Justin	Centre communautaire juif de la banlieue ouest	Centre de recherche interdisciplinaire sur la violence familiale et la violence faite aux femmes (CRI-VJIFF)	Centre du Vieux Moulin de LaSalle
Carrefour jeunesse emploi de la Pointe-de-l'Île	Centre communautaire juif de Montréal — YM-YWHA	Centre de référence de la Communauté Russophone du Québec (CRCRQ)	Centre d'union multiculturelle et artistique des jeunes (CUMAJ)
Carrefour jeunesse emploi de L'Ouest de l'Île	Centre communautaire Le Mainbourg	Centre de référence du Grand Montréal	Centre du troisième âge de Sainte-Angèle
Carrefour jeunesse emploi de Rosemont	Centre communautaire Le Relais du Bout	Centre de ressources communautaires de l'Ouest-de-l'Île	Centre éducatif communautaire René-Goupil (CECRG)
Carrefour jeunesse emploi du Sud-Ouest de Montréal (RESO)	Centre communautaire Pointe-St-Charles	Centre de ressources éducatives et communautaires pour adultes (CRÉCA)	Centre éducatif Maanavar Arivalayam (Tamouls et Srilankais)
Carrefour jeunesse emploi Marquette	Centre communautaire pour aînés de Verdun	Centre de ressources éducatives et communautaires pour adultes (CRÉCA)	Centre Espoir Nouveau Pour Personnes Âgées/New-Hope Senior Citizens Center
Carrefour jeunesse emploi PAT/ME	Centre communautaire Roussin	Centre de ressources et d'action communautaire de la Petite-Patrie (CRAC)	Centre Gabriel-Major
Carrefour jeunesse emploi Viger – Jeanne-Mance	Centre communautaire Ste-Maria-Goretti	Centre de ressources périnatales Les relevailles de Montréal	Centre génération emploi
Carrefour Mont-Rose	Centre Contactivité	Centre d'éducation des adultes Outremont	Centre Greene
Carrefour Solidarité Anjou	Centre culturel des Canadiens Japonais de Montréal inc. (CCCJM)	Centre d'Éducation et d'Action des Femmes de Montréal inc. (C.E.A.F)	Centre haïtien d'animation et d'intervention sociales (CHAI)
Casa C.A.F.I. (Centre d'aide aux familles immigrantes)	Centre d'achats Le carrefour de la Pointe	Centre d'éducation populaire de la Petite-Bourgogne et de St-Henri (CEDA)	Centre Haïtien d'organisation, de ressources et de références d'Anjou (CHORRA)
Casino de Montréal	Centre d'accueil de Lachine — Centre de jour	Centre d'entraide des aînés	Centre hospitalier Fleury
Catholic community services	Centre d'accueil et de référence sociale et économique pour immigrants de Saint-Laurent (CARI Saint-Laurent)	Centre des adultes de Mont-Royal	Centre international pour la prévention de la criminalité
CAVAC de la Pointe-de-l'Île	Centre d'accueil St-Margaret	Centre des aînés de Côte-des-Neiges	Centre Jean-Claude-Malépart
CBCI télécom	Centre d'action bénévole Bordeaux-Cartierville	Centre des aînés de Villaray	Centre jeunesse de Montréal – Site Cité des Prairies
CDEC	Centre d'action bénévole et communautaire Saint-Laurent	Centre des femmes de Montréal	Centre jeunesse unie
CDU des Faubourgs St-Laurent	Centre d'action de l'Ouest de l'Île		Centre Le Parados
Cégep Ahuntsic	Centre d'action sociocommunautaire de Montréal		Centre l'Étincelle
Cégep André-Laurendeau	Centre d'aide aux victimes d'actes criminels (CAVAC)		Centre Leonardo da Vinci
Cégep de Saint-Laurent – Centre Accroche	Centre d'aide familiale, éducative et sociale de Tout-Repos		Centre local d'emploi
Cégep de Sherbrooke (techniques policières)			Centre l'Unité
Cégep John Abbott			Centre Marian Hall
Celebration			
Centrami			
Centre Bell			
Centre Berthiaume-Du Tremblay			

LIST OF SPVM PARTNERS (suite)

Centre Marie-Reine-des-cœurs (aînés)	CLIC Bordeaux-Cartierville	Comité action jeunesse Mercier-Ouest (CAJMO)	Comité vivre et vieillir
Center multimédia de Pointe-aux-Trembles	Clinique communautaire de Pointe St-Charles	Comité aînés Mercier-Ouest (CAMO)	Comités de circulation des arrondissements de Montréal
Centre Multi-ressources de Lachine	Clinique juridique Pointe-St-Charles	Comité aviseur des partenaires du PDQ 5 (CAP)	Commission de la santé et de la sécurité du travail (CSST)
Centre Notre-Dame-des-Victoires (aînés)	Cloverdale Multi-ressourcesClub des 60 et + de Roxboro	Comité aviseur de la condition féminine de Ponite-aux-Trembles et Montréal-Est	Commission nationale des libérations conditionnelles
Centre Paul-Gratton	CLSC Ahuntsic	Comité Chameran du CARI Saint-Laurent	Commission scolaire Lester-B.-Pearson
Centre Père-Marquette	CLSC des Faubourgs	Comité communautaire de NDG contre les abus envers les personnes âgées	Commission scolaire Marguerite-Bourgeoys
Centre Prisme (Promotion Référence Information et Service Multi-Ethnique)	CLSC du Vieux-Lachine	Comité d'action de Parc Extension (CAPE)	Commission scolaire de Montréal
Centre récréatif Édouard-Rivest	CLSC LacSt-Louis	Comité d'action pour la qualité de vie des aînés de La Petite-Patrie	Commission scolaire de la Pointe-de-l'île
Centre Saint-Charles	CLSC Mercier-Est – Anjou	Comité d'analyse des accidents de refonte du projet de CSR	Commission québécoise des libérations conditionnelles
Centre Saint-Fabien (aînés)	CLSC Olivier-Guimond	Comité de coordination d'enquêtes de fraudes/région de Montréal	Communauté Sépharade Beth Rambam de Côte Saint-Luc
Centre Saint-Zotique	CLSC Plateau-Mont-Royal	Comité de liaison et de paix publique sur les constats de circulation	Communauté vietnamienne au Canada
Centre Sheraton	CLSC Saint-Henri	Comité de refonte du rapport d'accident	Complexe funéraire des Trembles
Centre solidarité lesbienne	CLSC Saint-Louis-du-Parc	Comité de revitalisation urbaine intégrée (RUI)	Complexe sportif Claude-Robillard
Centre sportif de la Petite-Bourgogne	CLSC Saint-Michel	Comité des assistés sociaux	Complexe Desjardins
Centre universitaire de santé McGill	Club de l'âge d'or Coubertin	Comité des véhicules hors route	Complexe Guy-Favreau
Centre William-Hingston	Club de l'âge d'or de Montréal-Est	Comité des assistés sociaux	Concertation acton citoyens d'origine haïtienne (CACO)
Centre Yves-Thériault	Club de l'âge d'or Italien du Parc Jarry	Comité des locataires du Domaine des Rapides	Concertation Ville-Émard et Côte-Saint-Paul
Cercle des fermières d'Anjou	Club de l'âge d'or Saint-Barthélemy	Comité des Organismes Sociaux de Saint-Laurent (comités Jeunesse et Aînés)	Congregation Dorshei Emet
Cercle des fermières du Bout-de-l'île	Club de l'âge d'or St-Enfant Jésus	Comité des assistés sociaux	Congrégation Sépharade Or Hahayim
Cercle du Troisième âge de Sainte-Angèle	Club de l'âge d'or Ste-Germaine-Cousin	Comité des véhicules hors route	Congrès juif de Montréal
Cercle éducatif	Club de l'âge d'or Ste-Maria-Goretti	Comité de vie de quartier Duff-Court — COVIQ	Conseil communautaire de Côte-des-Neiges
Cercle Marguerite d'Youville, section Anjou	Club des Aînés de Dollard-des-Ormeaux	Comité des assistés sociaux	Conseil consultatif régional de la navigation de plaisance
Chambre de commerce de la Pointe-de-l'île	Club des aînés de Roussin	Comité des locataires du Domaine des Rapides	Conseil-du-trésor
Chambre de Commerce de Saint-Léonard	Club des Lions de Pointe-aux-Trembles et Montréal-Est	Comité des assistés sociaux	Conseil québécois du nautisme
Chambre de commerce et d'industrie de l'Est de l'île de Montréal (Section RDP)	Club des personnes du troisième âge – Section femmes et Section hommes	Comité des assistés sociaux	Conseil québécois sur le tabac et la santé
Chantier d'Afrique du Canada (Chafric)	Club de pétanque Les boules de l'île	Comité des assistés sociaux	Conseil régional des personnes âgées italo-canadiennes (CRAIC)
Chantier d'apprentissage optimal (Chapop)	Club Garçons et Filles de LaSalle	Comité des assistés sociaux	Continuité famille auprès des détenus (CFAD)
Chaverim	Club Optimiste	Comité des assistés sociaux	Coopérative d'habitation Village Cloverdale
Chevaliers de Colomb	Club Richelieu LaSalle	Comité des assistés sociaux	Coop Multi Jeunesse de services de Côte-des-Neiges (La Maison de jeunes de la Côte-des-Neiges inc.)
Chez Cora	Club Optimise Rosemont	Comité des assistés sociaux	Copies tous Services
Chez Lili Party	Clubs Optimistes du territoire	Comité des assistés sociaux	Corporation culturelle latino-américaine de l'amitié (COCLA)
Chronicle	Club sportif Les oiseaux de Pointe-aux-Tremble	Comité des assistés sociaux	Corporation de développement communautaire (CDC) de la Pointe-Région Est de Montréal
CHSLD Les Havres	CN	Comité des assistés sociaux	Corporation de gestion des loisirs du Parc
CHSLD Les Quatre-temps	Coalition de la Petite-Bourgogne	Comité des assistés sociaux	
CHUM	Coalition Jeunesse de Parc-Extension (CJPE)	Comité des assistés sociaux	
Cimenterie Saint-Laurent	COLCO	Comité des assistés sociaux	
CIMOI (Centre d'Intégration Multi-services de l'Ouest de l'île)	Collège Ahuntsic (Cégep)	Comité des assistés sociaux	
Cinéma Beaubien	Collège Anjou	Comité des assistés sociaux	
Cirque du soleil	Collège de Rosemont	Comité des assistés sociaux	
Cités Nouvelles	Collège de Gerald-Godin	Comité des assistés sociaux	
Clac de Guybourg	Collège Gérard-Godin	Comité des assistés sociaux	
CLAM<	Collège Maisonneuve	Comité des assistés sociaux	
	Collège Ville-Marie	Comité des assistés sociaux	
	Comité Accessibilité de Rosemont	Comité des assistés sociaux	

LIST OF SPVM PARTNERS (suite)

Corporation des maîtres électriciens	École Champlain	Éco-quartier Rosemont	Garnison Montréal — Base militaire de Longue-Pointe
COSSL	École de criminologie de l'Université de Montréal	Éco-quartier Saint-Henri	Gaz Métropolitain
Costa Sports	École des métiers des Faubourgs	Éco-quartier Voisins du Sault	GCC La Violence! (Groupe communautaire contre la violence)
COSTCO	École de technologie supérieure (ÉTS)	Édifice Sunlife	Gendarmerie royale du Canada
Côté Cour	École Évangéline	Église paroisse St-Peter's	Good Luck Club
Courrier Ahuntsic	École Garneau	Église presbytérienne	Groupe Action Jeunesse
Cour du Québec	École Gédéon-Ouimet	Emage jeunesse (Youth Emage)	Groupe ASTEQ
Cour municipale de Montréal	École Jean-Baptiste-Meilleur	Enfants Retour	Groupe d'entraide de Mercier-Ouest GEMO
CPE La flûte enchantée	École La Dauversière	En marge 12-17	Groupe de jeunes mères de Pointe-St-Charles
CPE La grosse maison	École La relance	Émergence	Groupe d'entraide de Mercier-Ouest
CPE la mère veilleuse	École Léonard-de-Vinci	English School board of Montreal	Groupe d'entraide maternelle de la Petite-Patrie (GEM)
CPE La porte ouverte	École Le tournesol (déficience intellectuelle)	Entraide bénévole Kouzin Kouzin	Groupe d'intervention Sainte-Marie
CPE Les petits lutins de roussin	École Marie-Rivier	Entraide Bénévole Métro	Groupe Option
CPE Mlle Pluche	École Marguerite-Bourgeois	Entraide St-Marcel	Groupe Place à la marche
CPE Palou la Coccinelle	École Montcalm	Entre la rue et l'école — Programme du Service d'aide communautaire Anjou	Groupe Techna Inc.
CPE Tante Michèle	École nationale de police du Québec	Environnement Canada	Habitations Adélaré Langevin
CPE Vanier	École Petite-Bourgogne	Équipe de médiation urbaine (EMU)	Habitations Jeanne-Mance
CRAIC	École pour adultes Gabrielle-Roy	Équipe intégrée sur la sécurité nationale (EISN)	Halte-Femme Montréal-Nord
CREC	École primaire Félix-Leclerc	Équipe itinérance du CLSC des Faubourgs	Halte-Femmes Montréal-Nord (Comité d'action femmes et sécurité urbaine)
CSSS Bordeaux-Cartierville	École primaire François La Bernardie	Établissement de détention Rivière-des-Prairies	Hatzolah de Montréal
CSSS Cavendish	École Primaire Montmartre	FADOQ	Hébergement 9335
CSSS Jeanne-Mance	École primaire René-Pelletier	Famijeunes	Hébergement St-Denis
CSSS Lachine-LaSalle	École primaire Ste-Germaine-Cousin	Fédération des communautés juives	Hébergeuse de Parc-Extension
CSSS Lucille-Teasdale	École primaire Ste-Marguerite- Bourgeois	Filia	HEC Montréal — École des Hautes Études Commerciales
CSSS de la Montagne	École primaire Ste-Maria-Goretti	Filière employabilité	Héma-Québec
CSSS de la Pointe-de-l'Île	École primaire St-Marcel	Fondation Beaulieu-Blondin	HIBOU
CSSS de Saint-Laurent	École primaire St-Octave	Fondation Générations	Hilton Garden
CSSS de Saint-Léonard – Saint-Michel	École Saint-Anselme	Fondation Pensez d'abord	Holiday Inn Aéroport
CSSS de Villeray – La-Petite-Patrie	École Saint-Bernardin	Fondation Pleins Pouvoirs (FPP)	Holiday Inn Midtown Four Points
CSSS Ouest de l'Île	École Saint-Mathieu	Fondation pour l'enfance Starlight-Starbright	Himalaya Séniors
CSST	École Saint-Noël-Chabanel	Fonds de dépannage de l'Ouest de l'île	Hôpital de Montréal pour enfants
CTQ	École Sainte-Dorothy	Forces armées canadiennes	Hôpital Jean-Talon
Cuisine collective à toute vapeur	École Sainte-Lucie	Formétal	Hôpital Douglas
Cuisine des parents – École Jeanne-Leber	École secontaire Antoine- de-St-Exupéry	Foyer de Jeunes Travailleurs et Travailleuses de Montréal inc. (FJTJM)	Hôpital Louis-H. Lafontaine
Cuisines collectives Saint-Roch	École secontaire Daniel-Johnson	Fraternité Inter-Provinciale des Ouvriers en Électricité (FIPOE)	Hôtel Delta centre-ville
Cumulus	École secontaire John-Paul 1st	Fraternité OASFC	Hôtel Fairmount Reine-Élizabeth
Day's Inn	École secontaire Joseph- François-Perrault	Fugue	Hôtel Gault
Département de psychiatrie de l'université McGill	École secontaire John-F.-Kennedy	G4S	Hôtel Hilton Bonaventureà
Département de psychologie de l'Université de Montréal	École secontaire Laurier McDonald	Garde côtière canadienne	Hôtel Intercontinental
Dépôt alimentaire NDG/ NDG Food Depot	École secontaire Louis- Joseph-Papineau	Garde-manger pour tous	Hôtel Marriott Château Champlain
Député Honoré-Mercier	École secontaire Père-Marquette	Garderie Bravo Bambino	Hôtel Omni
Desjardins	École secontaire Pierre-Dupuis	Garderie Fantaisie d'Enfant	Hôtel Sofitel Montréal
Destination centre-ville	École secontaire Pointe- aux-Trembles	Garderie Les petits canards	Hydro-Québec
Destination travail et CJE	École Polytechnique de Montréal	Garderie Les petits poussins	IBM
Développement métro	Éco-quartier Ahuntsic	Gare centrale CN	Immigration Canada
Direction de la santé publique	Éco-quartier Côte-des-Neiges		Impact
Don Bosco Youth Leadership Center	Éco-quartier Embellissons Fleury		Imperial Tobacco Canada
Douanes et revenue Canada	Éco-quartier Plateau-Mont-Royal		Impression Paragraph Inc
Échange de Services de LaSalle Inc.			
Éco de la Pointe			
École Bienville			

LIST OF SPVM PARTNERS (suite)

Imprimeur MP photo	La perle retrouvée	L'Exit	Maison des jeunes Le Squatt Ahuntsic
Indemnisation des victimes d'actes criminels (IVAC)	La patrouille d'arrondissement DDO/Roxboro	Ligne Info-abus	Maison des Jeunes l'Escalier
India-Canada Organization	La Promenade Fleury	Ligne Parents et parentaïde	Maison des jeunes l'Escampette
Infologis	L'arrêt-source	Ligue des Noirs du Québec	Maison des jeunes Le Zénith de Saint-Léonard
Innercourt	LaSalle Blace Resources Centre	L'Itinéraire	Maison des jeunes l'Ouverture
Institut de formation et d'aide communautaire à l'enfant et à la famille (IFACEF)	La source	Little Burgundy Black Family Group	Maison des jeunes Par la Grand'Porte
Institut Reine-Marie	La relance – Jeunes et familles	L'Oasis des enfants de Rosemont	Maison des jeunes Quinka-Buzz
Interpol	La Tournée Youppi	Logifem	Maison des jeunes, secteur Rivière-des-Prairies
Inter-Val 1175 inc.	L'Accueil Bonneau	Loisirs maison Saint-Hippolyte	Maison des jeunes The Volt
Intervention Rousselot	Lakeshore Civitan Club	Loisirs récréatifs et communautaires Saint-Jean-Vianney	Maison d'Haïti
Institut de recherche Robert Sauvé en santé et sécurité du travail (IRSST)	Lebeau Vitres d'autos	Loto-Québec	Maison du Père
Ivanohé Cambridge	L'Antre-Jeunes de Mercier-Est	MAC Gloclen / USA	Maison du quartier le Chez-Nous
Jardin Couvert	L'Appoint C. H. Louis H. Lafontaine	Madame prend congé	Maison Fleury
Je Réussis	L'Avenue — Maison d'hébergement jeunesse	Magasin-Partage Villeray	Maison Flora-Tristan
Jeunes en mouvement de Pointe-aux-Trembles	Le Boulot vers...	Mail Cavendish	Maison Marguerite
Jeunesse 2000 l'Acadie	Le Bunker	Maison chance	Maison Océane
Jeunesse 2000 Villeray	Le Carrefour des Aînés de Saint-Laurent	Maison Chez Doris	Maison Reine de l'Espérance
Jeunesse au Soleil	Le Chaînon	Maison de jeunes Le Chemin Faisant inc.	Maison Saint-Léonard (maison de transition)
Jeunesse en action	Le chez-nous (aide aux devoirs)	Maison de jeunes Le Zénith de Saint-Léonard	Maison secours aux femmes de Montréal
Jeunesse j'écoute	Le Chez-Nous de Mercier Est (aînés)	Maison de la culture	Maisonnette Sud-Ouest
Jeux olympiques spéciaux du Québec	Le Collectif jeunesse Arrondissement Saint-Léonard	Maison de la famille de Saint-Léonard	Manoir Guy Doré
Journal de Saint-Michel	Le Drop-In	Maison de la famille de Saint-Michel	Manoir Montefiore
Journal Le Monde	Le Flambeau de l'Est	Maison de l'Auberivière	McDonald
Journal Ville-Marie	Le Forum Pepsi	Maison de l'Inde	Marché Atwater
Juni-Sports	Le Gemme	Maison de Quartier Villeray (MQV)	Marché Westmount Square
La Baie	Le Guide de Montréal-Nord	Maison de répit Oasis	Masjid Makrah-Al-Mukayamah Mosqué
La Cafétéria communautaire Multi Caf	L'Entre gens	Maison d'Entraide St-Paul/Émard	Mercier-Ouest quartier en santé (MOQS)
La Caserne (18-30 ans) du CCSE Maisonneuve	« Le Net » Club garçons et filles de Lachine	Maison des familles de Verdun	Méta-d'Ame
La dauphinelle	L'entre-toit (hébergement psychiatrique)	Maison des femmes sourdes de Montréal (MFSM)	Mon Resto Saint-Michel
La Foire des marchands	Le Parados	Maison des grands-parents de Villeray	Ministère de la Défense nationale
La Joujouthèque Saint-Michel	Le Progrès de Saint-Léonard	Maison des jeunes Accès-cible Jeunesse de Rosemont	Ministère de la Justice
L'autre maison	Le rameau d'olivier	Maison des jeunes À-Ma-Baie	Ministère de l'arche
La Maison d'Aurore	Le relai des jeunes mères	Maison des jeunes Bordeaux-Cartierville	Ministère de la Santé et des Services sociaux
La Maison d'Athéna	Le Relai populai9re inc.	Maison des jeunes Centre Unity	Ministère de la Sécurité publique
La Maison Dalauze Inc. (Hébergement pour femmes victimes de violence)	Le Roc (aide aux jeunes)	Maison des jeunes de Pierrefonds inc	Ministère de l'Éducation, des Loisirs et du Sport
La Maison de jeunes de la Côte-des-Neiges inc.	Le Transit	Maison des jeunes de Saint-Laurent	Ministère de l'Immigration et des Communautés culturelles
La Maison du réconfort	Les amis de la culture de Pointe-aux-Trembles	Maison des jeunes de Westmount (TAG)	Ministère des Affaires extérieures
La Maison des Familles de Mercier-Est	Les Aînés du Village Montpellier	Maison des Jeunes du Vieux Pointe-aux-Trembles	Ministère des Affaires municipales et des Régions
La Maison des Grands-Parents de Villeray	Les Bureaux d'Antoine	Maison de jeunes La bicoque	Ministère des Transports
La Maison des jeunes Magi de Mercier-Ouest inc.	L'Escale pour elle	Maison des jeunes La cambuse	Mission Bon Accueil
La maison du père	Les Habitations Nicolet	Maison des jeunes La galerie	Mission communautaire Mile-End
La maisonnée	Les Habitations Viauville	Maison des jeunes Le chemin faisant	Mission du grand berger
La maisonnette des parents	Les Joyeuses	Maison des jeunes Le Lien	Mission Old Brewery
La Maison Tangente inc.	Les Monarques de Saint-Michel		Mitchel Lincoln
	Les petits frères des Pauvres		Module du Nord québécois
	Les Résidences Soleil – Manoir Saint-Léonard		Moisson Montréal
	Les Scientifines		
	Les Services d'aide à la famille juive de l'Institut Baron de Hirsch (JFS)		

LIST OF SPVM PARTNERS (suite)

Mon Resto Saint-Michel	Pavillon Patricia MacKenzie	Regroupement des Organismes du Montréal Ethnique pour le logement (ROMEL)	Restaurant Tomate et Basilic de Pointe-aux-Trembles
Montreal Caribbean Social Organization	Perspectives	Regroupement des organismes pour aînés et aînées du Sud-Ouest de Montréal (ROPASOM)	Resto-Vie Pierrefonds
Montréal-Nord en santé	Petites-Mains (Centre de formation)	Regroupement info logement	Revdec
Mouvement Fraternité Multi-Ethnique inc.	Pfizer Canada	Repérage Boomerang Inc.	Revenu Québec
Multi-femmes inc.	Pitrem — Programme d'initiation au travail région est de Montréal	Répit une heure pour moi de PAT	RIC
Naomi	Place à la marche	Réseau d'aide aux personnes seules et itinérantes de Montréal (RAPSIM)	River's Edge Community Church
Native women shelter	Place Alexis Nihon	Réseau d'entraide de Saint-Léonard	Rocha
Natrel	Place des arts	Réseau d'information sécuritaire de Montréal (RISM)	Roger's
Nouvelle vision des jeunes (NVJ)	Place Kensington	Réseau Enfants-Retour	Rollad Média
Office municipal d'habitation de Montréal	Place Ville-Marie	Réseau information circulation	Rona l'Entrepôt Anjou
Ontario Provincial Police	Plaza Chevrolet	Résidence Angelica	Saint-Lawrence Optimist Club Verdun-LaSalle
Opération Jeunesse Ville Émard/Côte Saint-Paul	Plein Milieu	Résidence Anjou	Santé Canada
Opération surveillance Anjou	Police d'Ottawa	Résidence Anjou-sur-le-lac	Scouts du Grand Montréal
Option PRO_GAM service d'aide aux conjoints	Police du CN -GRC	Résidence Cité Rive	SDC Monk
Ordre des conseillers et conseillères d'orientation et des psychoéducateurs et psychoéducatrices du Québec (OCCOPPQ)	Popote roulante	Résidence Curé Vianney Savaria	Sears Canada
Ordre des pharmaciens du Québec	Popote roulante François-Séguenot	Résidence de Montmagny	Sécurité Air Canada
Organisation d'aide aux sans-emploi Sud-Ouest de Montréal (ODAS Sud-Ouest)	Portage	Résidence de soins palliatifs de l'Ouest-de-l'Île	Sécurité publique de différents arrondissements
Organisation de l'aviation civile internationale (OACI)	Portage Action de l'Ouest	Résidence des Trembles	Sécurité publique de Westmount
Organisation des jeunes de Parc-Extension (PEYO – Park-Extension Youth Organization)	Postes Canada – Centre de tri	Résidence Emmanuel-Grégoire	Sécurité publique et Protection civile Canada
Organisation du hockey mineur de Montréal-Nord	Postes Canada – Succursale d'Anjou	Résidence Griffith-McDonnell	Séro-Zéro
Ottawa Police intelligence	Premier arrêt (kiosque pour personnes vulnérables YMCA)	Résidence Holy Cross (Holy Cross Community Housing Corp.)	Service à la famille chinoise du Grand Montréal
Oxfam Québec	Prévention Sud-Ouest	Résidence La seigneurie d'Anjou	Service bénévole d'entraide Anjou (SBEA)
PACT de rue (Projet ado communautaire en travail de rue)	Prison Tanguay	Résidence Le Cardinal	Service bénévole 3 ^e âge
Palais des congrès	Programme Mile End	Résidence le Manoir (pour aînés)	Service canadien du renseignement de sécurité
Parc-Extension Quartier en Santé (PEQS)	Programme PAIR (Programme d'Assistance Individuelle aux personnes Retraitées du YMCA St-Laurent)	Résidence Monique-Roy	Service correctionnel Canada
Parc Nature de l'Île-Bizard	Projet Chance	Résidence Rive-Soleil Inc.	Service d'aide à l'emploi de l'Est
Parents en marge de la rue	Projet Changement – Centre communautaire pour aînés	Résidence Sélect Pointe-aux-Trembles	Service d'aide aux conjoints (SAC)
Parents-Secours	Projet Chun	Résidence soleil Manoir St-Laurent	Service d'aide aux réfugiés et aux immigrants du Montréal Métropolitain (SARIMM)
Parkway	Projet Dialogue	Résidence Téphosphore Savaria	Service d'aide communautaire Anjou
Paroisse de l'Annonciation	Projet Graffiti	Résidence Yvon-Brunet	Service d'aide communautaire et de liaison pour immigrants de Notre-Dame-de-Grâce (SACLI)
Paroisse St-Anthony	Projet Harmonie	Résidences Caldwell	Service de développement communautaire Saint-Léonard
Paroisse St-Charles	Projet Mire	Résidences Douglas	Service de la culture, des sports, des loisirs et du développement social de l'arrondissement de Villeray – Saint-Michel
Paroisse St-Gabriel	Promenade Fleury	Résidences Soleil manoir Pointe-aux-Trembles	Service de lutte contre le terrorisme (SLCT-SQ)
Paroisse St-Henri	Purolator	Résidences Waldorf	Service de Nutrition et d'Action Communautaire d'Ahuñtsic (SNAC)
Paroisse St-Irené	Q92 FM	RESO	Service de police de Blainville
Paroisse St-Joseph	Quality Hotel	Résolidaire (Réseau bénévole Hochelaga-Maisonnette)	Service de police de Chateauguay
Paroisse St-Richard	RACJ	Ressources Action alimentation de Parc-Extension	Service de police de Kahnawake
Paroisse Ste-Angèle	Radio-Canada	Ressources jeunesse de Saint-Laurent	Service de police de Repentigny
Partenaires cartes de paiement	Radio Gais	Restaurant Al Capriccio	
Patrick Dechmaps Photographe	Ramada hôtel	Restaurant McDonald de St-Léonard	
Patro Le Prevost	RAP jeunesse	Restaurant McDonald's, Mail Cavendish	
Pavillon Foster	Refuge pour les femmes de l'Ouet de l'Île	Restaurant St-Hubert de Pointe-aux-Trembles	
	Régie de l'assurance maladie du Québec		
	Régie intermunicipale Haut-Richelieu		
	Régie intermunicipale Le Roussillon		

LIST OF SPVM PARTNERS (suite)

Service de police de Richelieu	Spectre de rue	Tandem PAT	Vidéotron
Service de police de St-Jérôme	Splendid chocolates	Tandem Pointe-aux-Trembles et Rivières-des-Prairies	Vigilance Alexandre
Service de protection des citoyens de Laval	Sportira	Tel-Aînés	Ville de Beaconsfield
Service de sécurité incendie de Montréal (SSIM)	SPortplexe 4 glaces	Tifereth Beth David Jerusalem	Ville de Baie-D'urfé
Service des poursuites pénales du Canada	Stade Uniprix	Tim Horton	Ville de Côte-St-Luc
Service du renseignement criminel du Québec (SRCQ)	Station centrale Terminus	Toujours Ensemble	Ville de Dollard-des-Ormeaux
Service de sécurité incendie de Montréal (SSIM)	Station Famille	Toujours prudent... jamais mal pris – Stay Alert Stay Safe	Ville de Dorval
Services canadiens d'assistance aux immigrants juifs (JIAS)	St-Columba House	TRACOM	Ville de Hamstead
Services de police du CFCP (Chemin de fer Canadien Pacifique)	Stella	Trajet Jeunesse	Ville de Kirkland
Services juifs d'information et de référence	St-Hubert Rôtisserie Côte-des-Neiges	Trans-Art 2000	Ville de Montréal
Services médicaux d'urgence (SMU)	Sunlife Canada	Transit 24 inc. Maison d'hébergement pour femmes victimes de violence conjugale	Ville de Montréal-Est
Share the warm't	Sûreté du Québec	Télévision communautaire Frontenac	Ville de Montréal-Ouest
SIDAC Masson	Sûreté municipale de Longueuil	Télus	Ville de Mont-Royal
Simard Transport	Sûreté municipale de Vaudreuil	The Gazette	Ville de Pointe-Claire
SLCT	Table 6-11 ans de PAT	Tim Horton's	Ville de Sainte-Anne-de-Bellevue
SLVQ	Table de concertation : Conseil Local des Intervenants Communautaires de Bordeaux- Cartierville (CLIC)	Tommy Hilfiger	Ville de Senneville
Smith and Nephew	Table de concertation de la Petite Enfance de la Pointe-de-L'île	Tour de la bourse	Ville de Westmount
Société canadienne de la Croix-rouge	Table de concertation des aînés de Montréal-Est et Pointe- aux-Trembles	Tour Télus	Visa Desjardins
Société de criminologie du Québec	Table de concertation en dépendance de l'Ouest de l'île	Transcontinental Nouvelles Saint-Laurent	Voyagez Futé Montréal (Centre de Gestion des Déplacements du centre-ville de Montréal)
Société de l'assurance automobile du Québec (SAAQ)	Table de concertation en sécurité routière de St-Léonard	Travailleur de rue (TRAC)	Walmart
Société de développement de commerce du Quartier latin	Table de concertation en violence conjugale de Montréal	Travaux publics Canada	Welcome Hall Mission
Société de développement de commerce du Vieux-Montréal	Table de concertation jeunesse de Côte-des-Neiges	Travaux publics de la Ville de Montréal	Welfare rights commitee
Société de développement du Village	Table de concertation jeunesse de l'Ouest de l'île	Tribunal de la jeunesse	Wells Fargo / USA
Société de Saint-Vincent-de-Paul	Table de concertation jeunesse de PAT/ME	Trium	West Island Tennis Club
Société de transport de Laval (STL) — Prévention	Table de concertation jeunesse de St-Léonard	Troubadours	Winnipeg police (fraudes)
Société de transport de Montréal (STM) — Service de surveillance	Table de concertation provinciale piétons	TVA	Women Aware
Société des alcools du Québec (SAQ)	Table de concertation de développement social de PAT/ME (AGORA)	TVDS Le centre option-prévention	Y'a quelqu'un l'aut'bord du mur
Société des loteries vidéo du Québec	Table de la Fête Famille de Pointe- aux-Trembles et Montréal-Est	Tyndale Saint-Georges	Y des femmes
Société du Vieux-Port	Table locale de Développement social pour le quartier Est de Pierrefonds	Un mondalire	YMCA
Société Elizabeth-Fry du Québec	Table de quartier du nord-ouest de l'île de Montréal (TQNOIM)	Unicef	Youth in motion
Société immobilière du Québec	Table de travail cyclistes	Uniprix	Zip Jacques-Cartier
Société internationale du Bangladesh (SIB)	Table québécoise de la sécurité routière	Union United Church	
Société ressources loisirs de Ponte-Aux-Tremble	Tables de concertation des aînés des arrondissements montréalais	Unité, centre d'initiatives pour le développement communautaire	
Solidarité Ahuntsic	Tables de concertation jeunesse des arrondissements montréalais	Unité nationale de contre-ingérence – région Québec	
Solidarité Mercier-Est	Tandem Montréal	Université Concordia	
Solidarité Saint-Henri		Université McGill	
Solutia Canada inc.		Université de Montréal	
SOS violence conjugale		Université du Québec à Montréal (UQAM)	
		UPS	
		Urgence Psychosociale-Justice (UPS-J) Jeunesse	
		Urgences-Santé	
		Usine de filtration Atwater	
		USSS	
		Vers Vous	
		Via Rail	
		Victoria Order of Nurses de l'Ouest de l'île	

**PRESENTATIONS AND CONFERENCES SPVM EXPERTS
ATTENDED OR CONTRIBUTED TO IN 2008**

ACTIVITY (PRESENTATION, CONFERENCE OR OTHER)	LOCATION
Second voice interoperability workshop – National forum of the Canadian Interoperability Technology Interest Group	Toronto
International NICHE Users Conference (Canadian National Users Group)	Ottawa
115 th conference of the International Association of Chiefs of Police	San Diego
Dinner conference on “The dark side of leadership: reasons and alternatives for the failure of high potential executives”	Montréal
11 th international COGENT AFIS user group conference	Texas
Annual “Major City Chief” and International Association of Chiefs of Police conference	San Diego
3 rd Canadian conference on mental health and addiction in the workplace	Quebec City
“The Employer Brand” Congress	Quebec City
Association des centres d’urgence 911 du Québec conference on “Performing as a team: work organization in emergency services”	Mont-Tremblant
Canadian Police Research Centre and Canadian Advanced Technology Alliance partnership Vendor Outreach Forum	Toronto
“CSST claims procedures” training	Montréal
“Effective health and safety committee meetings” training	Montréal
Annual Canadian Association of Chiefs of Police conference	Montréal
“National Training Conference” held by the FBI National Academy	Chicago
American Society Industrial Security Convention	Atlanta
“FBI NAA Conference Committee” held by the FBI National Academy	West Point, NY

OPERATIONAL STATISTICS

AVERAGE RESPONSE TIME FOR CALLS RECEIVED BY THE SERVICE DES COMMUNICATIONS OPÉRATIONNELLES¹

YEAR	AVERAGE RESPONSE TIME FOR PRIORITY 1 CALLS
2008	6.0 minutes ²
2007	5.8 minutes
2006	5.9 minutes
2005	6.4 minutes
2004	6.3 minutes

NUMBER OF CALLS RECEIVED BY THE SERVICE DES COMMUNICATIONS OPÉRATIONNELLES

(January 1 to October 18, 2008)³

9-1-1 calls	1,074,549
Emergency calls	383,755
Non-emergency calls	151,591
(514) 280-2222	147,845
Total number of calls	1,757,740
Processing time 9-1-1	57
Processing time Police (emergency)	140
Total (emergency)	197 seconds
Processing time 9-1-1	140
Processing time (non-emergency)	189
Total (non-emergency)	246 seconds

NUMBER OF CALLS DISPATCHED BY PRIORITY AND GEOGRAPHICAL ORIGIN

PRIORITY	CALLS DISPATCHED				
	WEST	SOUTH	NORTH	EAST	SECTION MÉTRO MONTRÉAL
1	2,562	2,606	3,057	2,605	170
2	47,749	45,358	53,820	43,958	3,426
3	49,275	43,207	56,414	41,785	4,013
4	11,638	8,644	16,780	10,873	23
5	9,781	11,219	13,044	8,631	75
6 ⁴	11,460	69,202	14,871	11,232	172
P	4	4	1	0	0
Regional subtotal	132,469	180,240	157,987	119,084	7,879

SYSTÈME ADMINISTRATIF DE GESTION DES ALARMES (SAGA) STATISTICS

Total number of real alarms	2,218
Break-in	1,817
Hold up	401
Total number of false alarms	34,734
Break-in	33,034
Hold up	1,700
Fines for false alarms	\$2,162,077
Break-in	\$1,615,836
Hold up	\$546,241

PRE-AND POST-MERGER RESPONSE AND PROCESSING TIME (Octobre 19th to decembre 31st 2008)

	9-1-1 CALLS	9-1-1 CALLS INCLUDING COMPLETE PROCESSING OF POLICE CALLS
	PRE-MERGER	POST-MERGER
Total number of calls	1,074,549	296,793
Response time	4 seconds	5 seconds
Processing time (emergency)	197 seconds	132 seconds ⁵
Processing time (non-emergency)	246 seconds	

1. Police presence on site

2. Note: in 2008, merging

3. On October 18, 2008, the SPVM Division du traitement des appels (DTA) and the Centre d'urgence 9-1-1 officially merged to become the Centre de communications opérationnelles. While we used to add the 9-1-1 response and processing time to the DTA response and processing time to determine the total processing time between the citizen's call and dispatching of the officers, since October 18, 2008, the data indicate the total processing time for police calls.

4. Priority 6 from January 1 to October 18, 2008. For the rest of the year, the data could not be extracted (2 systems following unification on October 19, 2008).

5. Including non-emergency calls

OPERATIONAL STATISTICS (suite)

SUSPICIOUS PACKAGES, DEFUSING AND EXPLOSIONS

YEAR	NUMBER OF CALLS FOR SUSPICIOUS PACKAGE			RESULTS FOR REAL CALLS	
	TOTAL	FALSE	REAL	DEFUSING INCIDENTS	EXPLOSIONS
2008	22	14	8	8	0
2007	21	18	3	3	0
2006	14	14	0	0	0
2005	31	29	2	1	1
2004	26	23	3	1	2
2003	33	26	7	5	2
2002	52	27	25	23	2
2001	59	37	22	22	0

SHOTS FIRED

NUMBER OF INCIDENTS	NUMBER OF SHOTS FIRED	REASONS FOR FIRING	STATUS OF THE INVESTIGATION
1	3	Suspect pointed a revolver at officers	Ministerial policy
1	1	Suspect tried to attack officer with a knife	Ministerial policy
1	1	Officer fired accidentally	Under investigation by CSST
1	1	Armed suspect	Ministerial policy
1	8	Officer in need of psychological help	Criminally charged but charges dropped by Court
1	6	Suspect armed with a knife charged officer	Ministerial policy determined that officer acts were appropriated and justified
1	Under investigation	Suspects surrounded officers and tried to disarm them	Ministerial policy
1	2	Suspect charged the officer and struck him with a vehicle following a car chase	Under investigation
1	1	Suspect charged the officer and struck him with a vehicle following a drug deal	Under investigation

USE OF INTERMEDIARY WEAPONS

	NUMBER OF EVENTS	JUSTIFIED USE	UNJUSTIFIED USE
Pepper spray	68	68	0
Rubber bullets	25	25	0
Tear gas	4	4	0
Expandable baton	38	38	0
Taser	22	22	0

OPERATIONAL STATISTICS (suite)

CAR CHASES

YEAR	1998	1999	2000	2001	2002	2003	2004	2005	2006	2007	2008
Number of car chases	66	138	122	142	128	142	122	156	116	109	96
Number of suspects killed	0	0	0	0	0	0	2	2	0	0	0
Number of suspects injured	12	16	12	3	9	8	5	4	12	6	3
Number of officers killed	0	0	0	0	0	0	0	0	0	0	0
Number of officers injured	4	6	6	3	2	3	5	9	0	8	3
Number of citizens killed	-	-	0	0	0	0	0	1	0	0	0
Number of citizens injured	-	6	3	11	3	2	6	4	2	3	3
Number of accidents – police vehicles	19	33	15	18	15	12	8	13	10	7	21
Number of accidents – civilian vehicles	-	-	-	-	-	46	23	48	12	24	9

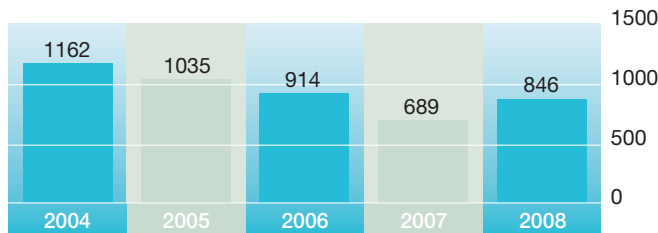
BUREAU DU TAXI STATISTICS

Complaints received	545
SAAQ transactions	70,517
Work permits renewed	5,089
Work permits issued	646
Examinations	1,159
Exam success rate (%)	51%
Taxi licenses obtained	255
Taxi licenses renewed	4,860
Taxi licenses issued	12
Licenses suspended (SAAQ and Ville)	726

BUREAU DU REMORQUAGE STATISTICS

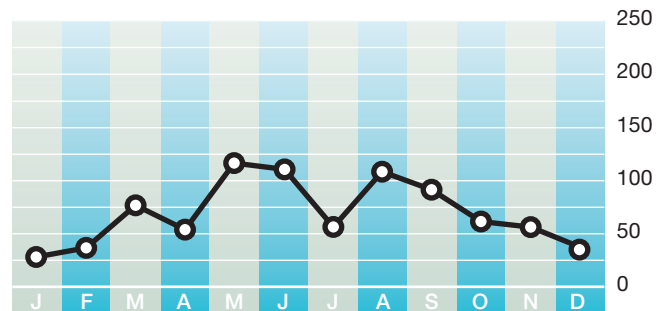
Complaints received	126
Transportation permits renewed	596
Transportation permits issued	101
Operating permits renewed	244
Operating permits issued	31
Driver's licenses renewed	427
Driver's licenses issued	374
Licenses suspended (SAAQ and Ville)	866

COMPILATION OF CROWD CONTROL EVENTS FROM 2004 TO 2008



In addition to the total number of incidents, their timing must be taken into consideration. The majority of these incidents occurred in the summer (May to October). This concentration poses a particular problem as many events overlap.

BREAKDOWN OF 2008 CROWD CONTROL EVENTS BY MONTH



INVESTIGATIONS UNDERTAKEN BY THE SERVICE DES NORMES PROFESSIONNELLES ET DES AFFAIRES INTERNES IN 2008

INVESTIGATIONS RELATED TO THE POLICE ACT

	2005	2006	2007	2008
Number of files examined by the <i>Section des enquêtes spéciales</i> /year	81	90	82	84
Files examined by type of subject				
Internal files involving an SPVM officer:	43	39	35	30
Internal files involving a non-SPVM officer:	10	12	16	9
Internal files involving an unknown person:	3	13	13	4
Files involving a person not subject to the Police Act:	4	6	9	16
Files involving an SPVM officer, under investigation by another police service:	21	20	9	25
Status of files by type of investigation				
MEA* investigations, SPVM officer:	13	8	8	14
MEA investigations, non-SPVM officer:	1	5	6	1
SMA** investigations / inactives / unfounded, SPVM police officer:	51	49	34	23
SMA investigations / inactives / unfounded, non-SPVM police officer:	9	7	10	1
MEA investigations not subject to the Police Act:	1	3	5	6
SMA investigations not subject to the Police Act:	3	3	4	7
Files completing the legal process				
SPVM officer found guilty:	9	6	0	0
SPVM officer found not guilty:	2	1	4	4
Non-SPVM officer found guilty:	0	3	1	0
Non-SPVM officer found not guilty:	2	2	2	0
Non-police SPVM member found guilty:	0	1	0	1
Non-police SPVM member found not guilty:	0	1	1	0

* *Accused*

** *Not accused*

INVESTIGATIONS UNDERTAKEN BY THE SERVICE DES NORMES PROFESSIONNELLES ET DES AFFAIRES INTERNES IN 2008 (suite)

ETHICS

	2005	2006	2007	2008
Number of complaints received by the <i>Commissaire à la déontologie policière</i>	496	485	575	650
Number of officers targeted by these complaints (sheets)	867	851	969	983
Number of officers targeted, rejected complaints	584	570	597	499
Number of officers targeted, referred to conciliation	332	351	464	419
Number of officers targeted, successful or in conciliation	201	224	283	279
Number of officers targeted, withdrawal	24	25	41	57
Number of officers targeted, summoned before the <i>Comité de déontologie</i>	46	20	14	5
Number of officers targeted, complaints in process	18	21	41	223
Number of complaints in process	9	9	19	141
Number of complaints received that involved or involve summons before the <i>Comité de déontologie policière</i>	26	12	10	3
Number of requests for apology granted	n/a	n/a	17	17
Number of requests for apology refused	n/a	n/a	2	1
Number of requests for apology in process	n/a	n/a	0	3

To date, 14 officers have been summoned before the Comité de déontologie policière for complaints received in 2007.

To date, 4 officers have been summoned before the Comité de déontologie policière for complaints received in 2008.

MINISTERIAL POLICIES

	2005	2006	2007	2008
Files opened	7	4	6	7
File numbers	115 to 122 (-119)*	123 to 126	127 to 132	133 to 139
Number of files closed with a decision	6	4	4	3
Number of files in process	1	0	2	4
Number of charges arising from ministerial policies, following the prosecutor's decision	0	0	0	0

To date, none of these files has led to charges.

* File #119 is from 2004.

INVESTIGATIONS UNDERTAKEN BY THE SERVICE DES NORMES PROFESSIONNELLES ET DES AFFAIRES INTERNES IN 2008 (suite)

INVESTIGATIONS RELATED TO THE RÈGLEMENT SUR LA DISCIPLINE INTERNE DES POLICIERS ET POLICIÈRES DU SPVM

	2005	2006	2007	2008
Number of disciplinary files opened	61	58	72	87
Number of officers involved	88	61	84	115
Number of files handled under section 49 (by a unit superior)	16	18	8	16
Number of days of suspension	10	15	0	12
Number of reprimands	8	9	9	16
Number of warnings	3	5	2	0
Number of files handled under section 48 (by a unit officer)	1	1	0	0
Number of reprimands	1	1	0	0
Number of files handled by the DAI	44	39	64	71
Number of files in process	0	0	6	29
Number of files awaiting a hearing	1	1	4	7
Number of files closed	43	38	54	35
Classified at our level	16	13	18	16
Classified unfounded	5	6	11	8
Classified section 13	3	4	6	4
Heard by the O/D or committee	19	15	19	7
Number of days of suspension	45	25	99	6
Number of reprimands	15	6	17	3
Number of warnings	0	1	0	0
Number of transfers/demotions	1	0	0	0
Number of disciplinary transfers	1	0	0	0
Number of discharges	1	1	0	0
Number of penalties withdrawn	42	39	48	55
Number of requests granted	37	35	43	41
Number of requests partly granted	0	1	2	6
Number of requests refused	5	3	3	8

2 files from 2000 and 1 file from 2001 are currently in suspense, because the ethics investigation is underway (Affaire Lizotte and Affaire Kibbe).

INVESTIGATIONS UNDERTAKEN BY THE SERVICE DES NORMES PROFESSIONNELLES ET DES AFFAIRES INTERNES IN 2008 (suite)

POLICE ACT

		2005	2006	2007	2008
Section 119 (1)	Number of files opened	1	1	2	0
	Number of cases concluded	1	1	1	0
	Number of discharges	1	1	1	0
	Number of cases suspended (under appeal)	0	0	1	0
Section 119 (2)	Number of files opened	1	3	6	5
	Number of cases concluded	1	3	4	4
	Number of discharges	0	1	0	1 resignation
	Number of days of suspension	60	63	210	167
	Number of cases suspended (under appeal)	0	0	1	0
	Number of cases deferred to 2009	0	0	1	1

SAFETY AUDITS/INVESTIGATIONS

	2005	2006	2007	2008
Pre-employment background checks for officer candidates	387	526	344	409
Pre-employment background checks for cadet candidates	322	308	129	148
Pre-employment background checks for school crossing guards	95	155	135	168
Pre-employment background checks for civilian candidates	177	142	260	280
Supplier background checks	317	348	375	430
Civilian intern background checks	19	23	51	42
Parking attendant background checks	n/a	n/a	239	104
Background check	98	124	119	96
Civilians	n/a	n/a	61	19
Police	n/a	n/a	58	77
Background checks for police techniques interns	423	285	190	56
Background checks to allow access to SPVM offices	703	1,413	1,583	1,404
Security checks for probations, promotions, distinctions, missions	2,170	2,012	1,298	1,564

The data below represents the number of files opened during the year.

A FEW INFORMATIONS

THE SPVM ON THE ROAD IN 2008

Number of active vehicles	1,346
Number of kilometres driven	21,230,517
Number of litres of gas consumed	4,410,847
Average life of a patrol car	60 months /150,000 km

COMMUNICATIONS IN 2008

Number of media events handled	893
Number of press releases	82
Wanted persons noticed published	9
Info-Crime bulletins published	20
Missing persons notices published	37
Interviews granted	over a thousand

SPVM PERSONNEL IN 2008

Number of languages spoken	33
<i>Arabic, Armenian, Bulgarian, Cambodian, Chinese, Creole, Croatian, Dutch, Ethiopian, Ewondo, Friulian, German, Greek, Gujarati, Hungarian, International sign language (deaf-mute), Inuktitut, Italian, Jola, Korean, Lithuanian, Laotian, Persian, Polish, Portuguese, Romanian, Russian, Slavic, Spanish, Turkish, Ukrainian, Vietnamese, Wolof.</i>	
Ethnic origins	72
<i>Aboriginal Canadian, African, Algerian, Amerindian, Arab, Armenian, Argentine, Austrian, Belgian, Bulgarian, Burundian, Cambodian, Cameroonian, Caribbean, Chilean, Chinese, Columbian, Czech, Dominican, Dutch, Egyptian, English, Equatorian, Finnish, German, Greek, Guadelupian, Guadernalan, Guinean, Haitian, Hungarian, Indian, Indo-Pakistani, Iranian, Iraqi, Italian, Ivorian, Jamaican, Korean, Laotian, Lebanese, Lithuanian, Malagasy, Moroccan, Mexican, Nicaraguan, Palestinian, Peruvian, Polish, Portuguese, Romanian, Russian, Scottish, Senegalese, Slovak, Spanish, Swiss, Syrian, Turk, Ukrainian, Uruguayan, Togolese, Trinidadian, Tunisian, Venezuelan, Vietnamese, West Asian, Yugoslav, Zairian.</i>	
Most common first names for police officer	Michel, followed by Pierre
Most common family names for police officers	Roy, followed by Tremblay